



Årsmelding og årsrekneskap 2021 Suldal kommune

Kommunedirektøren sitt framlegg, april 2022

Bilete i dokumentet frå biletbasse profilering og frå organisasjonen:

Framsida: Ny rasteplass ved Suldalsporten

Hovudbilete utviklingstrekk – Erfjord - Stølane barnehage – tur med Anbjørn Vaage

Hovudbilete økonomi – Vasshus

Hovudbilete organisasjon – Sand - hagearbeid utanfor Suldal sjukeheim

Hovudbilete handlingsprogram – Erfjord - Stølane barnehage – tur med Anbjørn Vaage

Hovudbilete utfordringar framover – Foldøy - Fattigham

INNHALD

KOMMUNEDIREKTØREN SI INNLEIING.....	4
UTVIKLINGSTREKK	5
SAMFUNNSTAL	6
NØKKELTAL OG MÅLTAL	11
ØKONOMI	13
DRIFT	14
INVESTERING	20
ØKONOMIRAPPORTERING EININGANE	24
ANNA ØKONOMIRAPPORTERING	30
ORGANISASJON	33
POLITISK VERKSEMD	34
HANDLINGSPROGRAM 2021-2024	43
1. FOLKETAL OG ARBEID	44
2. SAMFUNNSUTVIKLING OG SAMFUNNSTRYGGLEIK	45
3. KUNNSKAPSSAMFUNNET	56
4. Å BU OG TRIVAST.....	58
5. KOMMUNEN SOM ORGANISASJON OG ARBEIDSGJEVAR.....	63

Kommunedirektøren si innleiing



Årsmeldinga er kommunedirektøren si tilbakemelding til dei folkevalde på budsjett og handlingsprogram lagt for føregåande år.

Resultat og verda rundt oss

Suldal kommune fekk eit netto driftsresultat i på kr 133 mill. kr i 2021. Dette tilsvarar 19,2 prosent av driftsinntektene. Høgare skatteinngang og meir i frie inntekter enn dei statlege styringssignala la til grunn er nokre årsaker.

Suldal kommune sel konsesjonskrafta i spotmarknaden. Det gav eit svakt resultat i 2020, men eit godt resultat i 2021. Vårt prisområde blir påverka av energisituasjonen i Europa.

Inntektene gjev Suldal unike moglegheiter til å gjere store investeringar for fellesskapet. Kulturhuset, Suldal bad og Framtidas omsorg er resultat av dette. Resultatet i 2021 gjer at Suldal kan setje av økonomiske midlar til store investeringar og vanskelege tider.

Me er ein del av verda rundt oss. Situasjonen lokalsamfunnet, regionen og nasjonen har stått i under Covid-19 gjer at framtida har vore meir usikker enn tidlegare. Situasjonen med krig i Ukraina forsterkar dette biletet for heile Europa. Økonomiske og sosiale framtidsutsikter er meir usikre enn på mange tiår.

Folketal og sysselsetjing

Frå ei auke i folketal på 0,1% i 2020 viser tala ein nedgang på 0,7% i 2021. Ein av dei viktigaste utfordringane våre framover er å snu utviklinga og sikre vekst i Suldals-samfunnet. Det er for første gong fleire eldre over 67 år enn yngre under 15 år i kommunen. Den utviklinga vil halda fram dei

neste åra og den vil utfordre måten vi gir tenestene på.

Arbeidsmarknaden i Suldal har hatt ei positiv utvikling. Arbeidsløysa var i 2020 opp mot 10 prosent. Ved utgangen av 2021 er den 1,6 prosent. Dette er resultat betre enn landsgjennomsnittet.

Til beste for innbyggjarane

Suldal kommune er ein aktiv samarbeidspartner og tilretteleggjar for næringslivet. TV sendingane Matskattar i Suldal og cruise i Hylsfjorden er gode suksesshistorier med støtte frå Suldal kommune.

Arbeidet med ny samfunnsdel i kommuneplanen fekk stort fokus i 2021. Samfunnsdelen handlar om korleis me skal bu, arbeida og utvikla oss i Suldalssamfunnet i åra som kjem. Medverknad har stått sentralt for å forankre samfunnsdelen på ein god måte i samfunnet.

Kompetanse og kvalitet

Det blir fleire eldre som skal ha offentlege tenester og færre yngre i yrkesaktiv alder. Utviklinga er lik i heile Europa. Kompetanse blir difor ein avgjerande faktor for kvalitet i framtida. Det er ikkje lenger nok å lysa ut stillingar. Som distriktskommune må me vere proaktive i marknadsføring og me må i større grad utdanne eigne tilsette. Desentralisert sjukepleieutdanning i Ryfylke er eit god døme på det vi må få til innan fleire kompetansegrupper.

Suldal kommune har medarbeidarar som kvar dag viser stor innsats for å realisere kommunen sine mål og gi gode tenester til innbyggjarar, næringsliv og besøkande. Årsmeldinga viser at det er høg aktivitet både for å sikre dagleg drift og prioritere utviklingsarbeid. Eg ønskjer å rette ei stor takk til alle leiarar, tilsette, tillitsvalde og verneombod for det gode lagarbeidet i 2021. Like eins takk til dei folkevalde for godt samarbeid i 2021.

Suldal 20. april 2022

Karin Dokken Austvik
Kommunedirektør



UTVIKLINGSTREKK



Samfunnstal

Her vert det presentert statistikk som viser tendensar og trekk i Suldals-samfunnet.

Folketal

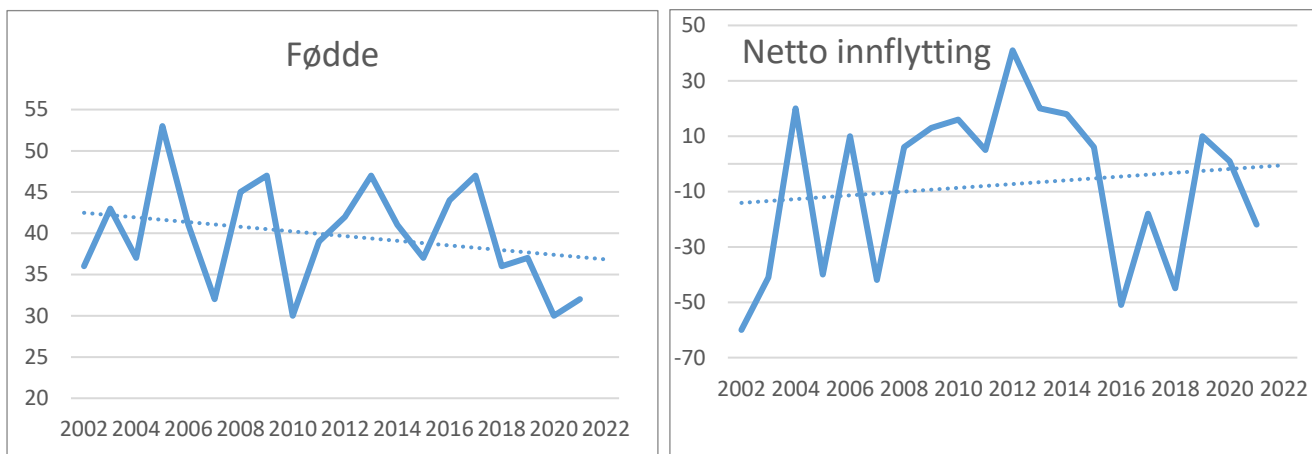
Det er no busett 3784 personar i Suldal kommune. Det er ein nedgang på 25 personar frå 2020. Endringane skuldast i all hovudsak netto utflytting.

Dersom ein ser på det store biletet, er kanskje den største utfordringa at det vert fødd færre born i Suldal. Dei siste 4 åra har tal fødselar vore på 36, 37, 30 og 32. Det er historisk lågt. Det har også vore låge fødselstal tidlegare, men ikkje over så mange år.

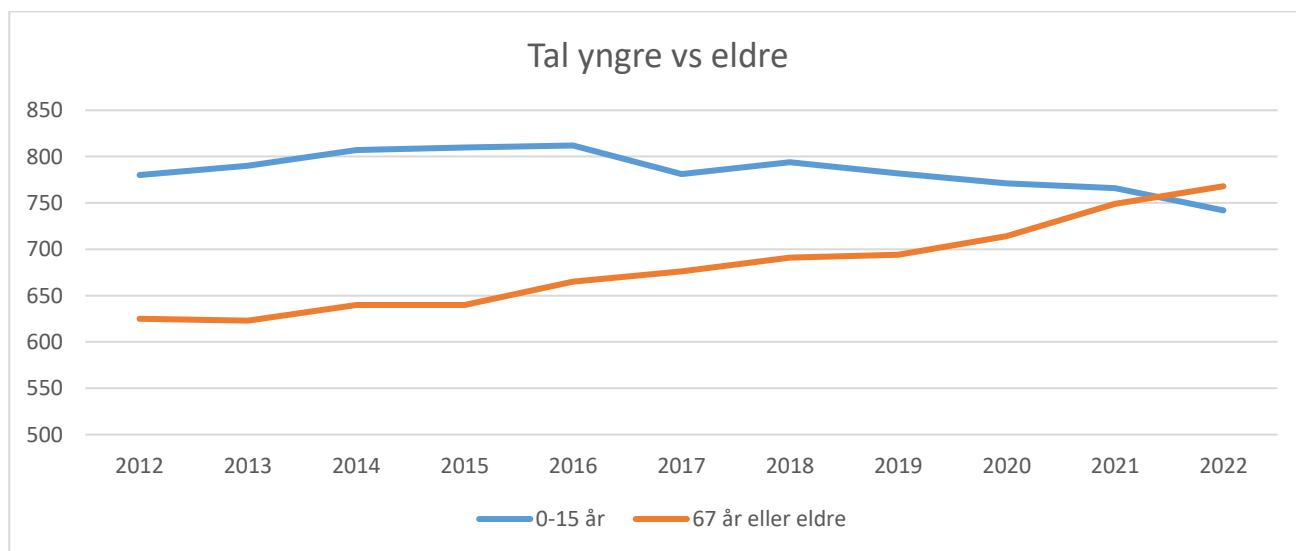
Netto flytting ligg i underkant av 0 (snitt siste 3 år). Det var høg innvandring inkludert mottak av mange flyktningar i perioden 2008-2015. I 2016-2018 var det låg innvandring og mange innvandrarak som flytta vidare til andre plasser i Norge.

Nedanfor følgjer ei oversikt over fødte og netto innflytting siste 20 åra.

Krigen i Ukraina gjer at me må vera budde på å ta i mot nye flyktningar i 2022.



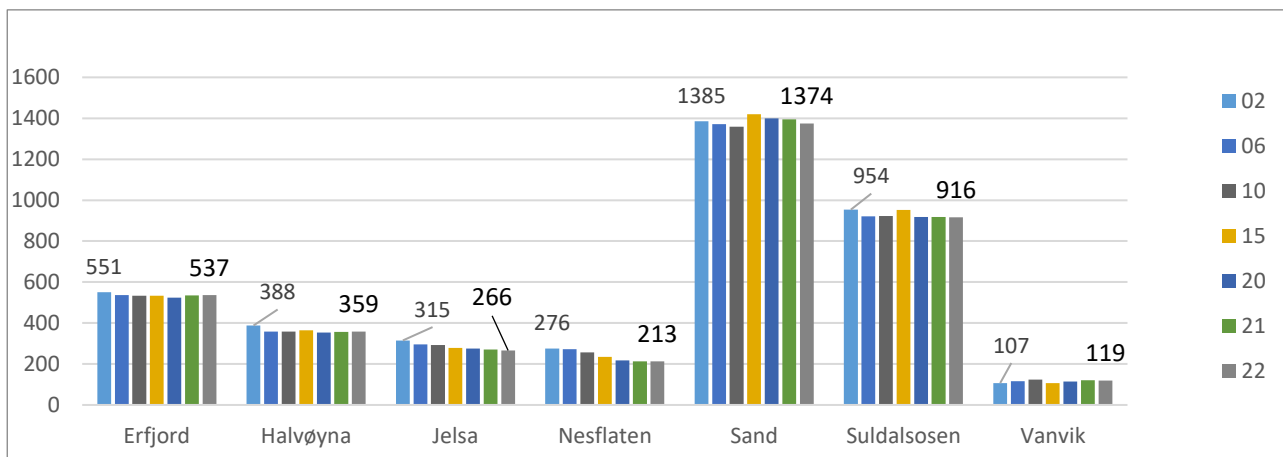
Det er for første gong fleire eldre over 67 år enn yngre under 15 år i kommunen. Denne utviklinga vil halda fram dei neste åra grunna få fødselar og mange 50-60-åringar. Den økonomiske konsekvensen av dette er tilpassing av drifta frå og med 2023.



I år har ein også sett på utviklinga i grendene siste 20 år.

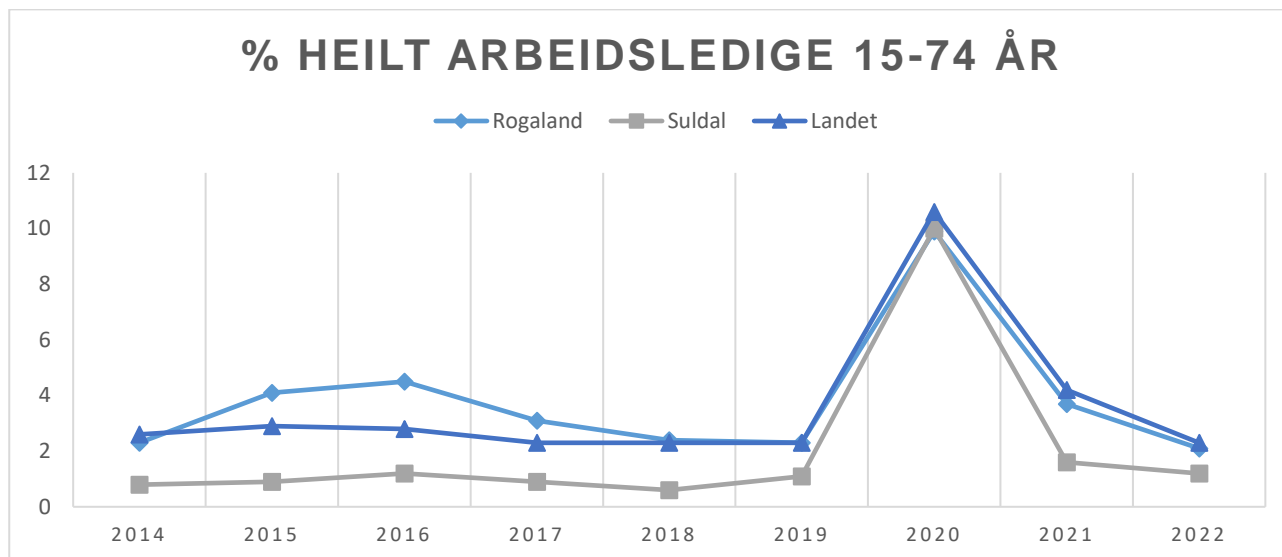
Tal 01.01 for 2002, 2006, 2010, 2015 og 2020-2022:

- Både Erfjord og Ropeidhalvøya ser ut til å stabilisera innbyggartalet. Innbyggartalet frå 2006 er som i dag.
- Jelsa og Nesflaten har jamn nedgang i folketal.
- Suldalsosen og Sand hadde auke i folketal på midten av 2010-talet som kan henga saman med den høge innvandringa i perioden. I takt med lågare innvandring har innbyggartalet gått ned att etter 2015.
- Vanvik har hatt ei jamn auke i folketal.
- Dersom ein går ned på grunnkretsniivå, har Kvilldal den største auken med ei på 30% siste 10 år, frå 72 personar til 95 personar.



Arbeidsløyse

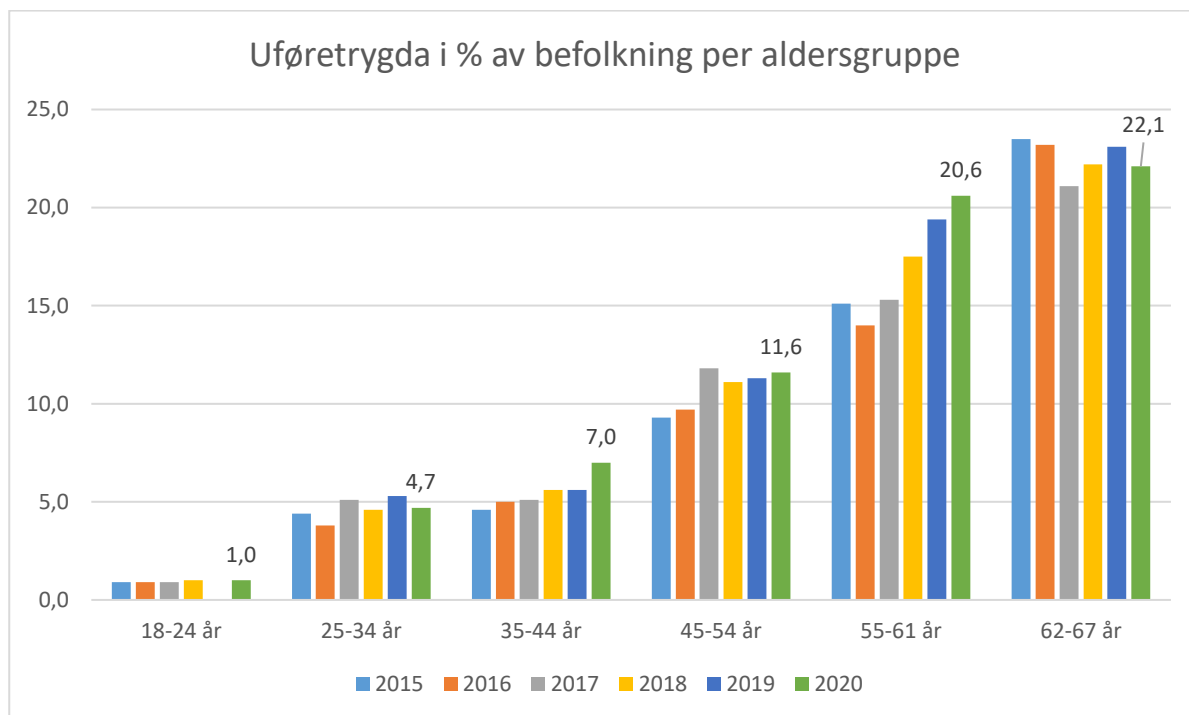
Suldal kommune har hatt lågare arbeidsløyse enn landet og Rogaland dei siste 10 åra utanom ein periode i 2020 på grunna permitteringar knytt til korona. No er 1,2% av arbeidsstyrken registrert som heilt ledige. Talet for landet er på 2,3% syner tal i frå NAV.



Uføretrygda

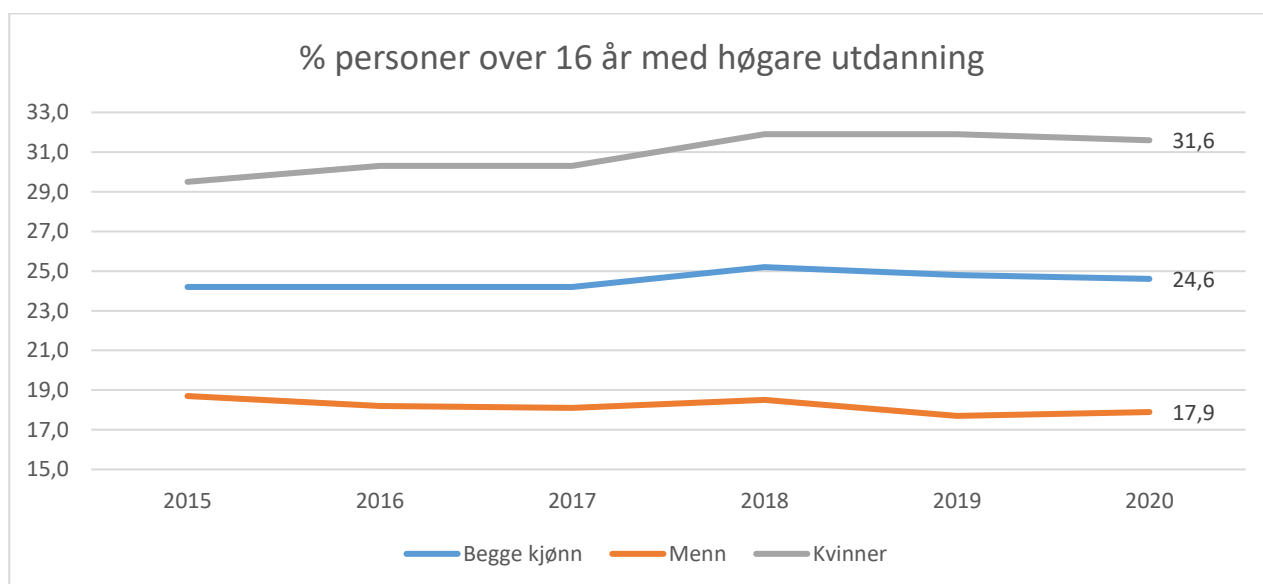
I Suldal er 10,9% av befolkninga (18-67 år) uføretrygda mot 10,6% på landsbasis.

Dei siste åra har det blitt fleire uføre i aldersgruppa 55-61 år, no er 20% i aldersgruppa ufør mot 15% i 2015. Elles er det relativt stabile tal. Tal i frå SSB.



Utdanning

Omlag 32% av kvinner i Suldal har høgare utdanning. Tilsvarande tal for menn er på 18%. På landsbasis har 40% av kvinnene høgare utdanning og 30% av menn.



Klima

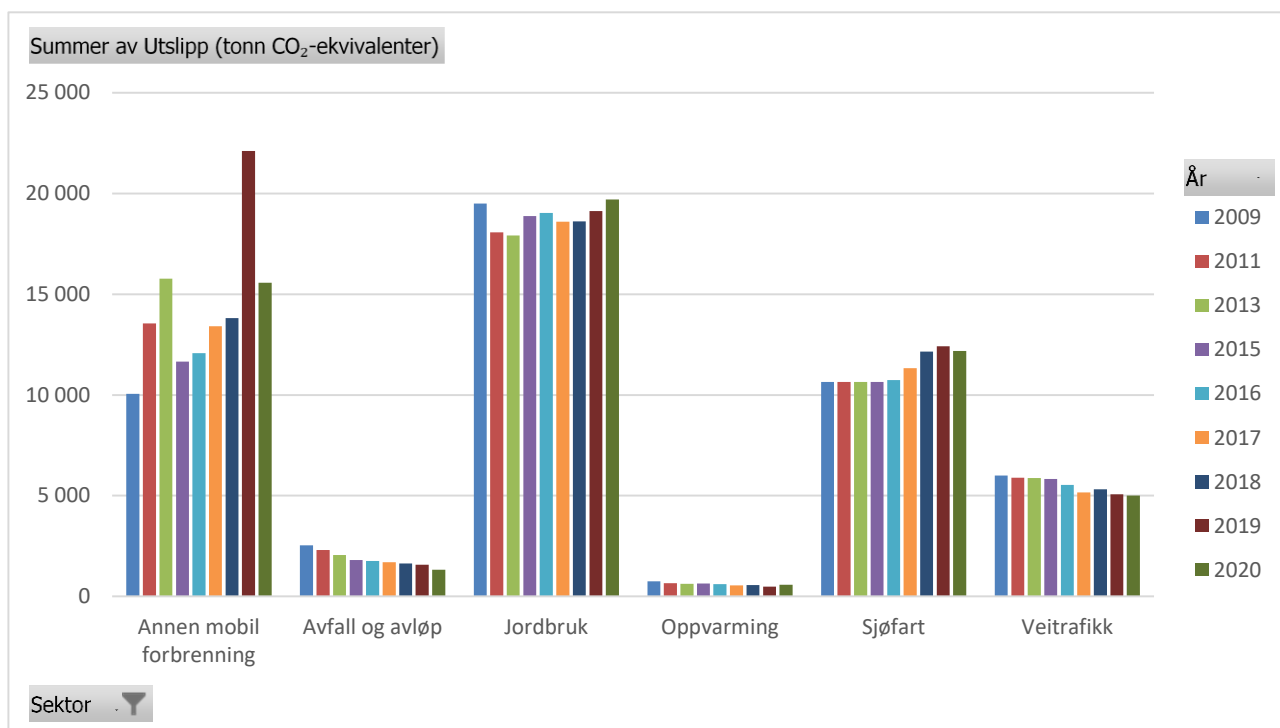
Noreg har som mål å redusera klimautsleppa med over 50% dei neste åra. Suldal har ikkje sett eigne klimamål, men støttar opp under dei nasjonale måla. I Suldal er utsleppa relativt stabile. Det gledelege er at der ein har sett inn tiltak går utsleppa ned både på landsbasis og i Suldal. Det gjeld avfall, oppvarming og vegtrafikk. Utsleppa går likevel opp i Suldal på andre område som annan mobil forbreining (store køyretøy som ikkje går på veg til dømes dumpar) og sjøfart. Auka kan vere relatert til Norsk Stein, som har hatt høgare aktivitet dei siste åra. Me trur at det høge tale på anna mobil forbreining i 2019 er feil.

Den største klimautfordringa både internasjonalt og lokalt er overgangen frå fossil energi (olje og gass) til fornybar energi (vatn, vind, sol og hydrogen). Det er også her ein har sett inn flest tiltak.

Jordbruket inkludert husdyrhald står for størst utslepp i Suldal (36%) hovudsakeleg frå dyr sin fordøyingsprosess. På landsbasis utgjer jordbruket 8,5% av dei totale utsleppa. Dei nasjonale krava om få ned klimautsleppa frå jordbruket er hovudsakeleg relatert til mindre matsvinn og at ein bør ete mindre kjøtt og meir grønt.

Suldal har mykje skog som tek opp meir CO₂ enn det kommunen slepp ut. Kommunen har aktiv og god skogforvaltning kor klima er eit viktig moment. Det har ikkje kome nye skog-tal i 2021.

Nedanfor følgjer ei oversikt over berekna CO₂-utslepp i kommunen over tid. Tal i frå Miljødirektoratet.



Nøkkeltal og måltal

I denne delen blir det presentert sentrale mål- og nøkkeltal for Suldal kommune. Dersom ikkje anna er opplyst, er det KOSTRA-tal frå SSB som bli presentert. Meir om økonomi kan ein lesa under «[økonomi](#)» og meir om sjukefråvær under avsnittet «[personal](#)» i kapittelet «[organisasjon](#)». Merknad: * = ingen tal, .. = færre enn 5 personar, tal ikkje oppgitt

Nøkkeltal

Større endringar frå 2020 til 2021

- Færre minoritetsspråklege barn i barnehage
- Færre barn i SFO
- Færre brukarar i helse og omsorg
- Færre sosialhjelpsmottakarar

Nøkkeltal	Landet	Suldal		
Barnehage	2021	2019	2020	2021
Andel barn 1-5 år med barnehageplass	93,6	90,3	89,4	88,8
Andel minoritetsspråklege barn i forhold til alle barn	17,9	24,5	19,7	16,2
Antall barn korrigert for alder per årsverk til basisvirksomhet	5,7	4,9	4,8	4,8
Nøkkeltal	Landet	Suldal		
Skule	2021	2019	2020	2021
Andel elever i grunnskolen som får særskilt norskopplæring	..	1,6	1,7	..
Andel innbyggere 6-9 år i kommunal SFO	55,1	46,6	45,7	42,1
Nøkkeltal	Landet	Suldal		
Intro	2021	2019	2020	2021
Deltakere i vaksenopplæring		22	12	18
Deltakere grunnskuleopplæring		19	9	..
Nøkkeltal	Landet	Suldal		
Helse, pleie og omsorg	2021	2019	2020	2021
Årsverk i helse og omsorg per 10.000 innbyggjarar	319	468,2	483,3	481
Årsverk per mottakar (alle årsverk / alle tenester)	*	0,55	0,58	0,55
Mottakarar av heimetenester i % 80 år og eldre	28,7	32,5	35,7	30,7
Bur på sjukeheim i % 80 år og eldre	10,8	7,9	4,2	8,3
Avtalte legeårsverk pr 10 000 innbyggere	12	16,8	17,3	18,8
Avtalte fysioterapeutsårsverk pr 10 000 innbyggere	9,6	11,8	11,8	11,9
Årsverk i helsestasjon/skulehelseteneste pr. 10 000 innbyggere 0-20 år	50,4	43,8	53,2	57,4
Nøkkeltal	Landet	Suldal	Landet	Suldal
Sosialtenesta / NAV	2021	2019	2020	2021
Sosialhjelpsmottakere (antall)	*	112	102	85
Sosialhjelpsmottakere 18-24 år (antall)	*	20	12	12
Sosialhjelpsmottakere stønadslengde > 6 måneder	*	35	34	17
Antall barn i familier som mottok sosialhjelp (antall)	*	80	83	63

Måltal

Kommentar til måltal

- Utfordring med å få nok barnehagetilsette med barnehagelærerutdanning
- Skuleelevane gjorde det godt på nasjonale prøver
- Færre barn på kulturskolen. Det er relatert til korona.
- For lang saksbehandlingstid på byggesaker i forhold til måltal.
- Scorar dårleg på vasskvalitet på grunn av for få målingar
- Mindre vasslekkasje i 2021.

Måltal	Landet		Suldal		MÅL
Barnehage	2021	2019	2020	2021	2024
% tilsette med barnehagelærerutdanning	42,7	38,3	40,5	37,8	50
% styrarar og pedagogiske leiarar med godkjent barnehagelærerutdanning.1)	95,7	85,7	92,6	86,4	90
Måltal	Landet		Suldal		MÅL
Skule	2021	2019	2020	2021	2024
Gjennomsnittlig grunnskulepoeng	43	43,6	43,6	43,3	41,5
% elevar i grunnskolen som får spesialundervisning	7,9	7	6	5,6	5
% elevar meistringsnivå 3-5, nasjonale prøver, lesing 8kl	72,5	77,5	67,4	81,5	75
% elevar meistringsnivå 3-5, nasjonale prøver, rekning 8kl	68,7	75	91,1	79,2	75
Måltal	Landet		Suldal		MÅL
Pleie og omsorg	2021	2019	2020	2021	2024
Brukarretta årsverk i omsorg med helseutdanning	78,3	85,3	84,9	84,5	85
Brukarar med dagaktivitetstilbod i % 67-79 år	0,7	3,33	2,8	2,6	2
Måltal	Landet		Suldal		Mål
Kultur	2021	2019	2020	2021	2024
Barn på kulturskolen i % av alle barn	13,3			25,8	30
Besøk i folkebibliotek per innbyggjar (antall)	3			5,5	5
Måltal	Landet		Suldal		Mål
Plan, byggesak og miljø	2021	2019	2020	2021	2024
Gjennomsnittlig saksbehandlingstid for byggesaker med 12 ukers frist (dager)	42	32	48	45	17
Gjennomsnittlig saksbehandlingstid for byggesaker med 3 ukers frist (dager) 2)	18	13	14	12	15
Måltal	Landet		Suldal		Mål
Vatn og avløp	2021	2019	2020	2021	2024
Innbyggjarar med god vasskvalitet – ecoli 3)		77	100	78	100
Andel av vatnet som går tapt på grunn av vasslekkasjar		38	34	14	35

1) det er tilsett pedagogar i alle stillingar, men i nokon av stillingane er det tilsett vikar utan pedagogisk utdanning, derfor når me ikkje målet.

2) ein har sett for høgt måltal på saksbehandlingstid med 12 veker frist.

3) vasskvaliteten i Suldal er god, men det blir tatt for få målingar. Det blir fulgt opp.



ØKONOMI

Drift

Suldal kommune hadde eit godt år i 2021 med eit netto driftsresultat på 19,2%. Det var budsjettert med eit netto driftsresultat på 4,4% og regulert budsjett på 11,4%.

Samla er driftsinntektene 5,6% høgare enn regulert budsjett. I kroner utgjør dette vel 37,4 mill kr.

Det vart i tertialrapporteringa og K-sak 111/21 Budsjettsaka vedteke å auka inntekter frå sal av konsesjonskraft med 35,0 mill kr. Sal av konsesjonskraft vart 18,5 mill kr. høgare enn budsjettregulert (syner til omtale nedanfor).

Skatt private vart 2,0 mill kr. høgare enn budsjettert. Det er ikkje føreteke noko budsjettregulering av skatt private gjennom året.

Naturressursskatten vart 0,6 mill høgare enn budsjettert. Det heller ikkje her føreteke noko budsjettregulering gjennom året.

Eigedomsskatten er på slutten av året budsjettregulert med 2,6 mill kr., meirinntektene som gjeld Statnett er budsjettregulerte mot avsetjing til tap på krav. Denne avsetjinga kjem av Statnettsaka som vart anka til høgsterett. Eigedomsskatten vart 3,1 mill kr. høgare enn budsjettertregulert.

For rammetilskotet er det gjennom året budsjettregulert for utgifter knytt til korona og til vaksinerings. Budsjettregulering for korona 4,8 mill kr. og for vaksinerings 1,2 mill kr. Rammetilskotet vart 8,0 mill kr. høgare enn regulert budsjett. Meir enn 6,0 mill av desse kom i slutten av året

(desember og januar 22) og skuldast delvis auka statlege korona-kompensasjonar og mindre inntekts-utjamning enn budsjettert. Under omtale av rammetilskotet finn ein omtale av kva ein har motteke frå staten som vedkjem pandemien.

Overføringar og tilskot frå andre er 5,4 mill kr. høgare enn regulert budsjett. Her kjem meirinntektene frå meir refusjon ressurskrevjande brukarar, meir refusjon legetenesta og meir refusjon frå kommunar for tenester innafor oppvekst. Gebyr og brukarbetaling er 0,6 mill kr. lågare enn regulert budsjett.

Samla er driftsutgiftene 2,4% lågare enn regulert budsjett. I kroner utgjør dette om lag 15,0 mill kr.

Det er nytta 15,7 mill kr. mindre til løn og oppgåvepliktige ytingar enn regulert budsjett.

Til kjøp av varer og tenester og overføringar er det nytta 0,7 mill kr. meir enn regulert budsjett.

For 2021 var det budsjettert med 175,7 mill i investeringar. Regulert budsjett for 2021 syner at det skulle investerast for 107,7 mill kr. Rekneskapen syner at det vert investert for 99,9 mill, 7,8 mill kr. mindre enn regulert budsjett. Samla etterslep på investeringar i 2021 er 72,3 mill kr. 4 av prosjekta som er del av etterslepet er prosjekt som var tenkt avslutta 31.12, men der slutfaktura kom i 2022. Samla utgjør desse 14,4 mill kr.

Det er teke opp nytt lån til investeringar i 2021 med 25,436 mill kr.

Linje		2010	2015	2018	2019	2020	2021
	DRIFT:						
1	Driftsinntekter	-442 405	-509 322	-573 921	-573 888	-579 317	-698 853
2	Driftsutgifter	394 899	494 725	538 303	545 251	572 376	598 740
3	Brutto driftsresultat	-47 506	-14 597	-35 618	-28 638	-6 941	-100 113
	FINANSINNTEKTER						
4	Renteinntekter og utbytte	-30 938	-16 427	-20 661	-21 597	-22 386	-12 577
5	Mottekne avdrag på lån 1)	-1 025	-5 709	-3 610	-3 445		
6	Gevinst finansielle omløpsmidlar						-8 872
7	Sum finansinntekter	-31 963	-22 136	-24 271	-25 042	-22 386	-21 449
	FINANSUTGIFTER						
8	Renteutgifter og lånekostnader	8 235	4 300	5 360	6 359	4 737	3 119
9	Avdrag på lån	9 594	15 002	21 398	21 402	22 427	22 704
10	Sosial og næringsutlån 1)	7 672	3 796	3 859	4 139		
11	Tap finansielle omløpsmidlar		5 443	6 229	1 802	7 091	972
12	Sum finansutgifter	25 501	28 541	36 846	33 702	34 255	26 795
13	Motpost avskrivningar	-26 345	-31 606	-38 464	-37 716	-37 822	-39 111
14	Netto driftsresultat	-80 313	-39 798	-61 507	-57 694	-32 844	-133 878
15	Netto driftsresultat i %	18,0	8,0	10,7	10,1	5,7	19,2

	INVESTERING:	2010	2015	2018	2019	2020	2021
16	Overført frå driftsrekneskapen	-5 201	-19 325	-16 558	-2 695	-23 341	-29 906
17	Bruk av lån	-21 584	-25 905	-52 455	-48 719	0	-52 446
18	Investeringar (prosjekt)	46 400	96 653	92 371	91 583	38 230	99 874

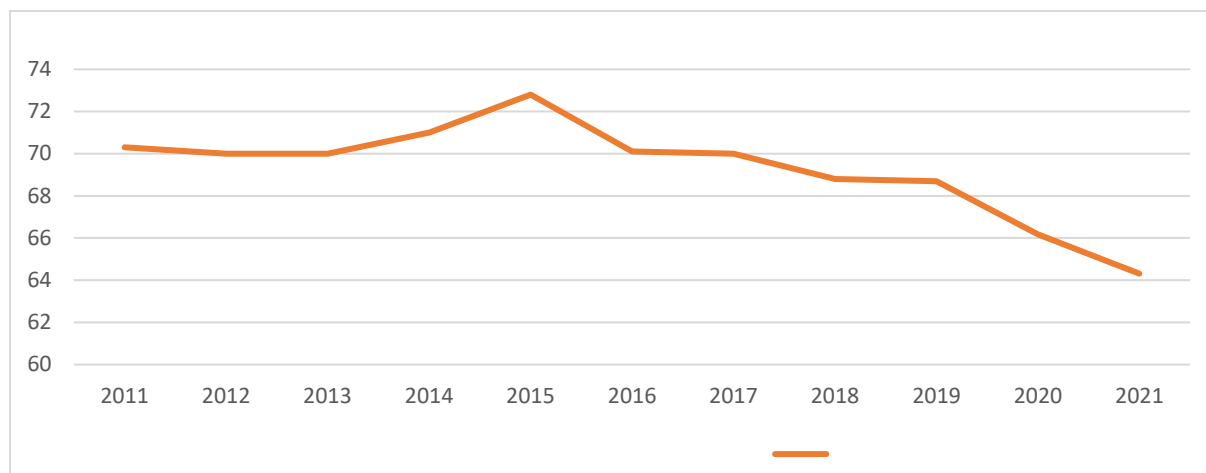
	LØN:	2010	2015	2018	2019	2020	2021
19	Budsjetterte årsverk	427,5	453,3	436,1	436,0	437,0	432,6

1) Frå og med 2020 er desse postane del av driftsinntektene og driftsutgiftene.

Skilnadane mellom regulert budsjett og rekneskapen (heile tusen)

Linje	MINDRE BRUK / MEIR INNTEKTER Som kjem av:		
1	Einingane	18 591	Sjå eige oppsett «Økonomirapportering einingane»
2		459	Mindre bruk knytt til konsesjonskraft, eigedomsskatt, netto sosiallån, betalingsformidling og renteutgifter
3	Utbytte / Eigaruttak	2 507	Meir utbytte Haugaland Kraft og meir utbytte plasseringar
4	Naturressursskatt	610	Må sjåast saman med rammetilskot
5	Skatt private	2 067	
6	Rammetilskot	8 019	Må sjåast saman med skatt
7	Eigedomsskatt	3 153	
8	Sal av konsesjonskraft	18 548	
9	Premiefond	1 802	
10	Avdragsutgifter	1 091	
11	Gevinst finansielle instrument	4 617	
12	Mindre overføring investering	4 289	Gjennomføring av investeringar mindre enn budsjettert.
	MEIR BRUK / MINDREINNTEKTER Som kjem av:		
13	Tap finansielle instrument	-972	
14	Avsetjing til fond	-62 321	K-sak 110/21, Fondssaka Ved eit samla overskot ved årsslutt vert desse å avsetja på disposisjonsfond.
15	Renteinntekter/betalingsformidling	-1 286	
16	Rentekompensasjon	-1 174	Mindre rentekompensasjon og mindre overført frå Havbruksfondet

Utviklinga i lønsutgifter (og sosiale utgifter) sin del av driftsutgiftene dvs. eks. kapitalutgifter



Ekstraordinært tilskot til Rogaland fylkeskommune for Sandsfjord bru i 2012 /2013 er trekt ut for å få samanliknbare tal. 2015 gav ekstrakostnad på pensjon. I 2021 utgjør lønsutgiftene 64,5%, ein reduksjon på 1,72% frå 2020.

Fordeling renter, utbytte og eigaruttak

Linje	(heile tusen)	2016	2017	2018	2019	2020	2021
1	Renteinntekter	7 008	7 373	5 947	7 644	5 727	4 566
2	- bank	(4 324)	(4 649)	(3 082)	(3 914)	(2 712)	(2 292)
3	- plassering	(1 670)	(1 550)	(1 642)	(2 069)	(1 581)	(1 095)
4	- utlån	(1 014)	(1 174)	(1 223)	(1 661)	(1 434)	(1 179)
5	Morarenteinntekter	417	37	12	16	28	5
6	Gevinst/Kursgevinstar	6 073	4 870	4 604	4 665	6 905	8 872
7	Utbytte/Eigaruttak	4 771	5 055	10 082	8 785	7 706	8 007
8	-Suldal elverk / Haugaland Kraft	(4 000)	(4 000)	(9 000)	(7 714)	(6 789)	(6 674)
9	Sum	18 269	17 335	20 645	21 110	20 366	21 450

Gevinst finansielle omløpsmidlar 3,6 mill kr. høgare enn regulert budsjett. I tillegg er det 2,5 mill kr. meir i utbytte enn regulert budsjett. Det er 1,2 mill kr. mindre i samla renteinntekter enn regulert budsjett.

Renteutgifter, urealisert, realisert kurstap og tap

Linje	(heile tusen)	2016	2017	2018	2019	2020	2021
1	Renteutgifter	4 718	5 167	5 358	6 359	4 732	3 119
2	Tap finansielle instrument	2 190	1 655	6 229	1 802	7 091	972
3	Sum	6 908	6 822	11 587	8 161	11 823	4 091

Renteutgiftene i 2021 er 0,3 mill kr. lågare enn regulert budsjett.

Fordeling skatt

Linje	(heile tusen)	2016	2017	2018	2019	2020	2021
1	Skatt private	93 741	95 375	100 131	103 858	96 992	110 740
2	Naturressursskatt	47 283	50 386	53 162	53 054	51 025	50 610
3	Eigedomsskatt (br.)	118 683	107 909	103 891	113 483	136 793	143 553
4	Sum	259 707	253 670	257 184	270 395	284 810	304 903

Skatt private 2,0 mill kr høgare enn regulert budsjett. Samstundes er naturressursskatt 0,6 mill kr høgare enn regulert budsjett. Naturressursskatt og skatt private må sjåast i samanheng med rammetilskotet. Auken i eigedomsskatten dei to siste åra er i stor grad relatert til Englands kabelen.

Rammetilskot

Rammetilskotet er 8,0 mill kr. høgare enn regulert budsjett. Det meste av meirinntektene kom heilt på slutten av året (6,0 mill kr.) og skuldast auka statlege kompensasjonar knytt til pandemi og mindre inntektsutjamning enn budsjettert. Det er gjennomført budsjettregulering for auka utgifter knytt til pandemi med 4,8 mill kr. og for vaksinerings med 1,2 mill kr. Tabell under syner samla motteken auke i rammetilskotet som følgje av pandemien.

Type tilskot	Sum
Innbyggjartilskot	4 085
Kontrolltiltak smittevern	1 000
Ekstra skjønn smittevern og TISK	300
Vaksinerings og influensavaksine	1 329
Kommunale meirutgifter ved gjennomføring av stortingsval	46
Samla sum	6 760

Samla sett får ein 11,2 mill kr meir enn regulert budsjett i rammetilskot, skatt private og naturressursskatt.

Sal av konsesjonskraft

Linje	(heile tusen)	2016	2017	2018	2019	2020	2021
1	Forvaltning	650	650	650	650	650	650
2	Overføring Ryfylkefondet	990	1 357	3 537	2 309	0	9 184
3	Sal av konsesjonskraft	-13 425	-17 409	3-3 344	-37 391	-4 623	-92 487
4	Netto inntekt	-11 785	-15 402	-29 157	-34 432	-3 973	-82 653
5	Mengde	125,5	129,4	135,6	136,6	136,6	136,6
6	Spotpris (NO2 frå 2021) kr	0,23	0,27	0,41	0,39	0,1	0,75
7	Avsetjing til bufferfond	2 425	1 648	13 393	3 367	0	22 650
8	Bruk av bufferfond					3 457	

*i 2020 var det ingen avtale med Ryfylkefondet. Frå 2021 syner ein spotprisen i vårt prisområde (NO2).

Det var for 2021 budsjettert med 21,0 mill kr i sal av konsesjonskraft. Budsjettet vart regulert opp i 2. tertialrapport med 20,0 mill kr. og i K-sak 111/21 pkt. 5 med ytterlegare 15,0 mill kr. I tillegg er det budsjettregulert for overføring til Ryfylkefondet med 7,9 mill kr. ut over budsjettert. Samla budsjett inkl. endringar 73,4 mill kr., salet vert 92,653 mill kr. Fondet er pr. 31.12.21 - 40,027 mill kr.

Suldal kommune sel konsesjonskrafta i spotmarknaden. Det gav eit dårleg resultat i 2020, men eit godt resultat i 2021. Vårt prisområde blir påverka av energisituasjonen i Europa. Ved høg gasspris går straumprisen opp. I 2021 var straumprisen ekstrem høg frå oktober og ut året grunna mangel på gass på kontinentet.

Konsesjonsavgiftene

Det var budsjettert med 31,489 mill kr. i bruk av konsesjonsavgifter og avkastning næringsfondet. Samla fekk ein 0,605 mill kr. mindre enn budsjettert ved årsslutt. I tillegg har ein nytta 2,092 mill som var avsett på fond til fleire reiselivsprosjekt, samt rasteplass i Kalhagen, Sentrumsprosjekt Sand og Skiltprosjekt. Samla regulert budsjett 32,976 mill kr. Av desse vert det berre nytta 23,088 mill kr. Grunna forseinkingar i investeringsprosjekt vert 7,300 mill kr. av dei budsjetterte midlane til investering ikkje nytta. Desse saman med 2,588 mill kr. unytta til andre prosjekt er avsette til bundne fond til bruk i 2022.

Driftsinntektene

Linje	i % av driftsinntekter	2016	2017	2018	2019	2020	2021
1	Brutto driftsresultat, eks. avskrivning	10,7	9,4	12,9	11,6	7,7	19,9
2	Netto finansutgifter	2,1	2,0	1,6	2,3	1,9	2,5
3	Netto gjeldsavdrag	-3,2	-2,5	-3,8	-3,8	-3,9	-3,2
4	Netto driftsresultat	9,6	8,9	10,7	10,1	5,7	19,2
5	Sekundærmidlar	0	0	0,1	-0,1	0	0
6	Sum frigjort av årets inntekter	9,6	8,9	10,8	10,0	5,7	19,2
7	Årets brutto investeringar	14,6	19,3	16,1	16,0	6,6	14,1

For 2021 utgjer netto driftsresultat i % av driftsinntektene (eks. avskrivningar) 18,8%. Målsetjinga for Suldal var å liggja på minimum 4,5%

Plassering og låneopptak

Aktiva fordelt på forvaltar og klasse

Forvaltar	Marknadsverdi 01.01	Marknadsverdi 31.12	Avkastn. i %	Bench- mark
Bergen Capital Management				
Bankinnskot aksjar	3 282 046	5 399 774		
Aksjar	14 165 099	16 152 546	23,53	21,14
Bankinnskot obligasjonar	2 753 742	3 839 227		
Obligasjonar	94 581 300	94 666 700	1,20	-1,61
Sum	114 782 187	118 560 164		
Sparebank 1 SR-Forvaltning				
Bankinnskot	163 038	440 318		
Aksjar	11 644 810	16 131 690	40,35	21,14
Sum	11 807 848	14 551 903		
Totalt	126 590 035	133 112 067	6,34	

Avkastning

Gjennomsnittleg avkastning på aksjar og obligasjonar for 2021 var på 6,34 %. Bankavtalen har i same periode gitt ei avkastning på 1,05 %. Gjennomsnittleg avkastning i aksjar er 30,32 %, medan ein på obligasjonar har hatt ein avkastning på 1,2 %. Dette gir netto ein avkastning på om lag NOK 8 mill. Suldal kommune har budsjettert med NOK 4,255 mill i avkastning på verdipapir for heile året. I tillegg om lag NOK 1,656 i avkastning på renter. Referanseindeksen har ein avkastning på 21,14 % for aksjar, og -1,61 % for sertifikat/obligasjonar. Samla gjev referanseindeksen ei avkastning på 3,10 %.

Stresstest

Ein reduksjon i aksjemarknaden på – 30%, og auke i rentenivå på 2% vil medføre ein endring i verdien på NOK 9,950 mill. Rente-/kurs-regulering fond er pålydande NOK 13,670 mill.

Risikorammer

Det er ingen avvik mellom risikorammer og faktisk forvaltning. Av den totale portefølje er 6,65 % plassert i bank, 71,96 % i risikoklasse 2 (sertifikat/obligasjonar), og 21,39 % i risikoklasse 5 (aksjar). Grensa er 100% for risikoklasse 2 og 50% i risikoklasse 5.

Opptak av lån

Långjevar	Gjeld 01.01	Gjeld 31.12	Rente gj.sn. pr 31.12. i %	Ant lån
Husbanken	1 595 400	1 026 732	0,94	2
KLP	91 116 350	85 137 298	1,37	4
Kommunalbanken	179 452 930	188 732 830	1,36	14
Totalt	272 164 680	274 896 860	1,36	20

Ingen lån har rentebinding. Det er tatt opp 1 nytt lån i perioden pålydande NOK 25,436 mill. Differansen mellom gjennomsnittleg innskot i bank og låneopptak er positiv med NOK 23,6 mill. Ein endring på 1% i rentenivå vil auka finansresultat med NOK 0,236 mill.

Investering

Regulert investeringsbudsjett for 2021 var på 107,7 mill kr. Det blei investert for 99,9 mill kr som er 7,8 mill kr. mindre enn regulert budsjett. Samla etterslep på investeringar i 2021 er 72,3 mill kr. 4 av prosjekta som er del av etterslepet er prosjekt som var tenkt avslutta 31.12, men der slutfaktura kom i 2022. Samla utgjer desse 14,4 mill kr.

Linje		2016	2017	2018	2019	2020	2021
1	Tal budsjetterte prosjekt	27	20	32	35	39	72

Etterslepet på prosjekt i 2021 som skal vidareførast i 2022 vert budsjettregulert i eiga sak i 2022

Dei største utbyggingsprosjekta i 2021:		Brukt i 2021 (mill)	Brukt t.o.m. 2021 (mill)
2	IT (ulike prosjekt)	2,2	
3	PC administrasjon og vaksen- opplæringa	1,9	
4	Solskjerming kommunehuset	1,1	1,1
5	Bustader/Dagtilbod/Base Jelsa	3,4	13,2
6	Ny Suldal sjukeheim	4,2	4,5
7	Sand sentrum Nord, Bekkjatorget m.v.	1,2	2,1
8	Kommunalt bustadfelt Suldalsosen	13,0	20,3
9	Sand småbåthamn	0,8	3,8
10	Kjøp av husvære/kjøp av tomt	1,0	1,0
11	Skjerahaug bustadfelt, Erfjord	5,8	9,8
12	Kjøp av heia område	4,1	4,1
13	Badeplass Habn	1,4	1,4
14	Erfjord kyrkjegard	2,9	3,7
15	Fornyng kulturhuset	4,3	4,6
16	Musikksmiå, carport/lager	1,3	1,4
17	Kloakkreinseanlegg Sand	0,4	19,8
18	VA- Mosvatnet	2,1	27,4
19	VA-Mosvatnet, hyttefelt Åsliane	1,0	3,0
20	VA-Mosvatnet, Rota	12,8	13,8
21	Nytt vassverk Sand	1,0	2,0
22	Ny brannstasjon Jelsa	15,3	18,6
23	Tømmestasjon for bubil	1,0	1,0
24	Vegkryss Kjølvikstølen	0,9	1,0
25	Stuvastøl bru	1,7	1,7

Utviklinga i opptak av lån til investeringar

For 2021 var det budsjettert med låneopptak på 33,277 mill kr. (utan startlån Husbanken). Det vart i K-sak 055/21 (1. tertialrapport) vedteke å redusera opptak av lån til investeringar i 2021 med 7,841 mill kr. til 25,436 mill kr.

Linje	År	2016	2017	2018	2019	2020	2021
1	Lånesaldo 31.12	274 382	304 243	282 845	283 677	272 165	274 897
2	Avdrag, investeringslån	15 825	19 632	21 398	21 401	22 427	22 704
3	Renter, investeringslån	4 411	4 748	4 956	5 591	4 872	2 824

Lånefinansiering av årets investeringar

Anbefalt nøkkeltal (50-60%)

Linje	(heile tusen)	2016	2017	2018	2019	2020	2021
1	Investering i anleggsmidlar	79 283	104 351	92 371	91 583	38 230	99 874
2	Lånefinansiert	9 838	42 346	52 455	48 564	0	52 446
3	% lånefinansiert	12,4	40,6	56,8	53,0	0	52,5

Avslutta investeringsprosjekt i 2021

Linje	Prosjekt som er avslutta pr. 31.12.2021	Budsjett	Rekneskap	Avvik (R-B) Negativ er mindre forbruk	Kommentar
1	1.000.01 Valavlukke/ Valutstyr	200.000	208.838	8.838	Prosjektet gjeld innkjøp av nye valavlukke med tilhørende utstyr til gjennomføring av val.
2	1.002.06 Trådløst nettverk	650.000	650.000	0,00	
3	1.015.01 Utskifting PC vaksenoppl.	465.000	383.652	- 81.348	
4	1.017.01 Solskjerming kommunehuset	1.000.000	1.081.708	81.708	Prosjektet med fjerning av gammel solskjerming og montering av ny solskjerming med tilhørende styringssystem er ferdig gjennomført. El-tilkopling med tilhørende styringssystem vart noko meir omfattande enn kva ein trudde på førehand.
5	3.012.01 Kjøp av legevaktbil	350.000	269.000	- 81.000	
6	3.017.03 Bustader/ Dagtilbod/ Base Jelsa	20.831.535 Netto (14.671.535)	19.330.805 Netto (13.170.805)	-1.500.730	Prosjektet gjeld bygging av 4 nye omsorgsbustader ved sida av gamle Jelsa aldersheim som no er blitt Jelsa hotell. Anneks med 6 husvære som sto på tomta vart reve i forkant av bygginga. Det er vidare opparbeidd gangsti frå fylkesvegen og ein leikeplass på sør-vest sida av dei nye bustadane. Tilskott frå husbanken på kr. 6.160.000 som er bokført som inntekt i byggerekneskapen.
7	3.021.01 Kjøp av bil Suldal bu- og aktivitet.	400.000	383.915	- 16.085	
8	4.011.01 Kjøp av næringsareal	44.358	12.831	- 31.527	Prosjektet er eit generelt prosjekt for kjøp av næringsareal. Framtidige kjøp av næringsareal bør skje som konkrete prosjekt.
9	4.015.13 Kjøp av del av gnr.30 bnr. 7, Suldalsosen	480.000	490.666	10.666	Prosjektet gjeld kjøp av eit areal på nordsida av Osen sentrum av Kolbein Bakka. Arealet er tenkt til framtidig bustadferemål og næringsareal. Meirforbruket skuldast at kostnadane knytt til eigedomsoverdraginga vart noko høgare enn estimert.
10	4.020.01 Miljøtiltak	314.270	314.270	0,00	Prosjektet gjeld montering av solcelleanlegg på taket på Randåsen barnehage. Prosjektet er finansiert av prosjekt 4.090.01, Miljøtiltak.
11	4.020.05 El-syklar	9.030	9.030	0,00	Prosjektet har mottatt kr. 85.000,- frå Miljødirektoratet som er bokført på prosjektet.
12	4.024.01 Opparbeiding av næringsareal	0,00	0,00	0,00	Prosjektet er tenkt som eit felles budsjett for opparbeiding av næringsareal med budsjettregulering opp mot konkrete næringsareal. Opparbeiding av framtidige næringsareal bør budsjetterast direkte på det konkrete prosjektet. Budsjett tilhørende dette prosjektet er tidlegare regulert bort.

Linje	Prosjekt som er avslutta pr. 31.12.2021	Budsjett	Rekneskap	Avvik (R-B) Negativ er mindre forbruk	Kommentar
13	4.044.01 Sand Småbåthamn	3.704.310	3.791.181	86.871	Prosjektet vart starta opp i 2013 med oppankring av nye bølgebrytarar i båthamna. I 2021 vart den gamle trepiren fjerna og erstatta med nye flytebrygger. Oppgradering av elektriske anlegg m.v. er og gjennomført. Sand Båttforening har bidratt med kr. 900.000 til realisering av prosjektet. Meirforbruket over vedtatt budsjetttramme skuldast meir omfattande oppgradering av bryggjeanlegg og meir omfattande oppgradering av el-anlegga.
14	4.056.01 Kjøp av heiaområde gnr. 4 bnr. 1	4.000.000	4.134.735	134.735	Prosjektet gjeld kjøp av heiaområde med tilhøyrande kostnader av gnr. 4 bnr. 1 av Sverre Herabakka. Prosjektet har eit meirforbruk på kr. 134.735 over vedtatt budsjetttramme. Meirforbruket over vedtatt budsjetttramme, skuldast at det ikkje var løyvd pengar til omkostningar knytt til eigedomsoverdraginga.
15	5.010.04 Suldal Bad. utsmykking	150.000	150.000	0,00	
16	5.011.01 Badeplass, friorråde Einersneset	1.406.145	1.349.854	- 56.291	Det er etablert ein liten leike- og aktivitetspark i nærleiken til badestranda. Det er vidare gjennomført ulike oppryddingstiltak i området. Badestranda er tilført ny sand.
17	5.011.02 Badeplass Habn	1.350.000	1.449.162	99.162	Prosjektet gjeld etablering av nytt toalettbygg i nærleik av badeplassen i Habn. I tillegg til sjølve toalettbygget, er det bygd ut nødvendige tekniske anlegg som el-anlegg, vatn- og avløpsanlegg. Prosjektet har og utløyst tilknytingsavgifter for vatn og avløpsanlegg. Meirforbruket skuldast i hovudsak tilrettelegging for tilkomst med rullestol til badeplassen og at det ikkje var tatt høgde for tilknytingsavgifter for vatn og kloakk i budsjettet.
18	5.012.01 Erfjord kyrkjegard, grunnkjøp for utviding	4.856.175	3.682.572	- 1.173.603	Prosjektet gjeld kjøpt areal til utviding av Erfjord kyrkjegard. I dette byggetrinnet er opparbeiding av parkeringsareal, opparbeiding av ny gangtilkomst til kyrkja, samt opparbeiding av tilhøyrande grøntanlegg gjennomført. Grunnen til låg pengebruk i prosjektet, er at prosjektet er redusert i forhold til kva som låg inne i budsjettet og at entreprisekostnaden vart lågare enn kalkulert.
19	6.018.03 Varebil teknisk drift	1.000.000	879.875,	- 120.125	Prosjektet med kjøp av 2 nye varebilar er ferdig gjennomført.
20	6.041.01 Kloakkrense- anlegg Sand	20.406.022	19.744.264	- 661.758	Prosjektet har vore omfatta av bygging av ny kloakkpumpestasjon med toalettfasilitetar på Hydrokaia, legging av pumpeleidning for kloakk i sjø frå Einersneset til Eide på Sand, og bygging av nytt kloakkreinseanlegg på Eide.

Linje	Prosjekt som er avslutta pr. 31.12.2021	Budsjett	Rekneskap	Avvik (R-B) Negativ er mindre forbruk	Kommentar
21	6.045.01 VA-anlegg Mosvatnet. Distribusjon av vatn	0,00	1.050.501	1.050.501	Byggeprosjektet vart rekneskapsmessig avslutta pr. 31.12.18 med unytta midlar på kr. 1.146.000. Prosjektet var på det tidspunktet ferdig gjennomført. Det viser seg at endeleg sluttoppgjær med entreprenøren ikkje var gjennomført. Dette vart ikkje kommunisert internt frå prosjektansvarleg i forkant av rekneskapsavslutninga. Entreprenøren grunngjev det svært forseinka sluttoppgjæret med at den som hadde ansvaret for den praktiske gjennomføringa av prosjektet gjekk over til ny arbeidsgjevar rett etter at anleggsarbeida var gjennomført. Vidare vart prosjektet sletta i ein database ved oppdatering av programvare. Dette førte til at prosjektet med tilhøyrande avdragsnotaer m.v. måtte leggest inn på nytt og kontrollerast opp mot papirversjonar som entreprenøren hadde kopiar av. Summen av alle desse faktorane har ført til at endeleg sluttoppgjær har drege ut i tid.
22	6.045.03 VA-anlegg Mosvatnet. Avløpsnett	0,00	1.050.501	1.050.501	Byggeprosjektet vart rekneskapsmessig avslutta pr. 31.12.16. med overforbruk på Kr. 12 350, sjå elles omtale over.
23	7.039.02 Offentleg toalett Hålandsosen	1.320.048	1.317.563	- 2.485	Prosjektet gjeld offentlig toalettbygg i Hålandsosen. I tillegg er det og etablert ein tømestasjon for bubil på same området.
	7.067.01 Flaumsikring	300.000	221.213	-78.787	Prosjektet gjeld innkjøp av utstyr til bortleding av vatn som flaumsikringstiltak.



Økonomirapportering einingane

Einingar (heile tusen)		Oppr. budsj.	Reg. budsj.	Rekneskap	Avvik Reg. bud. rekneskap	Avvik Reg. bud. rekneskap
Linje		Kroner	Kroner	Kroner	Kroner	%
1	Form.sk/K-styre	5 559	5 595	5 147	448	8,0
2	Levekår	447	447	293	155	34,7
3	LMT	557	557	307	250	44,9
4	Kommunedirektør Herav avs. Lønsauke	84 724	74 331 (2 922)	63 400	10 931	14,7
5	OPPVEKST	107 999	117 211	116 166	1 043	0,9
6	Overordna oppvekst	11 840	7 180	7 136	43	0,6
7	PPT	2 984	3 565	3 163	402	11,3
8	Stølane barnehage	3 907	5 257	5 251	6	0,1
9	Kjølvikstølen barnehage	2 441	3 712	3 704	8	0,2
10	Vinjar barnehage	7 973	10 244	10 220	23	0,2
11	Sand barnehage	11 675	13 147	12 804	343	2,6
12	Erfjord skule	7 093	8 758	8 751	7	0,1
13	Marvik skule	3 378	3 819	3 814	5	0,1
14	Sand skule	28 025	30 325	30 304	21	0,1
15	Vinjar skule	12 012	13 203	13 206	-3	0
16	Jelsa oppvekstsenter	5 846	6 149	6 132	17	0,3
17	Nesflaten oppvekstsenter	5 710	6 266	6 251	15	0,2
18	Vanvik oppvekstsenter	3 207	3 537	3 513	24	0,7
19	Gullingen leirskule	940	730	645	84	11,5
20	Introsenteret i Suldal	968	1 319	1 272	47	3,6
21	HELSE OG OMSORG	149 533	172 113	167 628	4 485	2,6
22	Overordna helse/oms.	4 239	3 174	3 160	14	0,4
23	NAV	6 866	7 176	6 815	361	5,0
24	Sjukeheimen	39 926	46 019	47 130	-1 111	-2,4
25	Helse	21 573	29 053	28 183	870	3,0
26	Suldal heimeteneste	27 924	34 329	34 402	-73	-0,2
27	Vinjar bu- og omsorgstenester	16 231	15 370	15 873	-503	-3,3
28	Suldal bu- og aktivitetstiltak	21 682	25 890	23 069	2 821	10,9
29	Barnevern	11 092	11 102	8 996	2 106	19,0
30	ANDRE	97 650	109 018	107 739	1 279	1,2
31	BY/Kultur/Teknisk felles	2 225	2 609	2 279	330	12,7
32	Bygdeutvikling	8 478	9 131	8 222	909	10,0
33	Kultur	19 129	22 365	22 352	14	0,1
34	Teknisk drift	67 818	74 913	74 886	27	0
35	SAMLA SUM	446 469	479 272	460 681	18 591	4,0

Det er samla sett nytta 3,8 mill meir til straum enn budsjettet. Einingane har klart å dekkja dette innføre sine rammer, med unntak av Vinjar bu- og omsorgssenter med 0,3 mill kr. og Suldal sjukeheim med 0,3 mill kr.

Etter punkt 23 «overskotsavsetjing» i fondsavsetjingssaka er det gjort slike avsetjingar etter søknad.

Linje	Eining	Kr	I	K	V	Linje	Eining	Kr	I	K	V
1	Kommune- direktøren	1 670 000	x	x	x	10	PPT	150 000		x	
2	Barnevern	250 000		x		11	Kjølvikstølen barnehage	110 000	x	x	
3	Helse og velferd	250 000	x	x		12	Sand barnehage	530 000	x	x	x
4	NAV	280 000	x	x	x	13	Vinjar barnehage	380 000	x	x	
5	Helse	440 000	x	x		14	Sand skule	440 000	x	x	x
6	Oppvekst	500 000	x			15	Kultur- og samfunnsutvikling	100 000	x	x	x
7	Jelsa oppvekstsenter	40 000	x			16	Bygdeutvikling	240 000	x	x	
8	Vinjar skule	430 000	x	x	x	17					
9		3 860 000				18		1 950 000			

I = Inventar og utstyr

K = Kompetanseheving

V = Vedlikehald

Utan denne avsetjinga samla kr. 5 810 000,- ville overskotet til einingane vore kr. 21 939 000,-.

Pensjon

Reguleringspremie pensjon KLP vert i år mykje høgare enn forventa / budsjettert. KLP skriv i sitt «Rundskriv» i forbindelse med budsjett 2022 «I 2021 har usikkerheten rundt lønns- og trygdeoppgjøret vært spesielt stor og uforutsigbar, blant annet på grunn av den ustabile økonomiske situasjonen som fulgte av koronapandemien. Våren 2021 ble det i tillegg besluttet å endre prinsippene for regulering av pensjoner under utbetaling. Dette medførte at reguleringspremien for i år først kunne fastsettes i juni, og ble vesentlig høyere enn anslagene vi ga høsten 2020» I budsjettet for 2021 var det lagt opp til å ta ut 7,5 mill kr. frå premiefond, då endringane i pensjonsordninga gjer at det ikkje lenger er behov for så store «reservar». Auken i reguleringspremie ut over det budsjetterte er også teken ut av premiefondet. Våren 2021 vert premiefondet tilført 32,5 mill kr. Pr.2. tertialrapport var saldo på premiefondet 61,8 mill kr. Bruken av midlane vil bli fordelt jamt over fleire år.

Linje	Tilførte midlar til einingane grunna Korona og vaksinerings (netto sum, spara utgifter og meir refusjon er trekt frå)	2021 Budsjettregulert	Kommentar
1	Helse	4 607 000	
2	Pleie og omsorg	371 000	
3	Oppvekst	700 000	Inkl. ekstra skuleskyss
4	Teknisk drift / reinhald	185 000	
5	Andre einingar og administrasjon inkl. IT	88 000	
6	SAMLA	5 951 000	

Auken i utgifter er finansiert med auke i rammetilskotet. Det er motteke 6,760 mill kr. til å dekkja utgifter til Korona og vaksinerings i 2021.

Linje	Bruk av bustadtilskot og avsetjing til fond	2021 Budsjett Kroner	2021 Rekneskap Kroner	Kommentar
1	Bustadtilskot	400 000	193 398	Det er fire nyttilsette som har fått bustadtilskot i 2021. Tre starta i 2020 og ein er starta i 2021. Tre jobbar innan Helse og omsorg og ein innafor oppvekst.
2	Avsett på fond 2021		206 602	Midlane vil bli nytta i 2022 til eksisterande avtalar.
3	Samla avsett på fond		534 491	Pr. 31.12.2021

I handlingsprogrammet for 2020 vert det vedteke å "Tilby målgrupper bu tilskot i eitt år. Tiltaket var for eitt år, men ved handsaminga av budsjett for 2021 vert tiltaket vidareført i ytterlegare to år. Det tok noko tid å koma i gong med tiltaket, bl.a. skulle det utarbeidast retningslinjer og avtaleutkast .

Linje	BRUKARBETALING BARNEHAGE OG SFO	2018	2019	2020	2021
1	Gratis kjernetid	5	14	9	7
2	Tal friplassar *)	8	5	21	24
3	30% prisreduksjon 2. barn, tal	79	74	68	64
4	50% prisreduksjon frå og med 3. barn, tal	14	13	Slutt	Slutt
5	100% prisreduksjon frå og med 3. barn, tal (ny frå 01.01.2020)			8	6
6	Inntektsmoderasjon		19	9	9
	Samla utgjer prisreduksjon, gratis kjernetid, inntektsmoderasjon og friplassar:				
7	- Kroner pr. mnd	92 164	107 460	110 026	161 643
8	- Kroner pr. år	921 640	1 074 600	1 100 260	1 578 581

*For SFO ny frå 01.08.2020

Fleire av einingane har over tid hatt mindre brukarbetaling, salsinntekter og gebyr enn budsjettert. For barnehage og SFO ser ein at i tillegg til endring i tal born og tal dagar/timar som borna går i barnehage og SFO så påverkar også gratis kjernetid, friplassar, inntektsmoderasjon og søskenmoderasjon brukarbetalinga. Ordninga med 100% prisreduksjon frå og med 3. barn er eit nytt tiltak frå og med 2020 og var budsjettert kr. 100 000,- til tiltaket. I 2. tertial vert tiltaket tilført ytterlegare kr. 100 000,-, gjeldande berre for 2020. Frå og med 2021 er gratis kjernetid, friplassar, inntektsmoderasjon og søskenmoderasjon bli ført som tilskot og ikkje som reduksjon på brukarbetalinga.

Linje	GEBYRINNTEKTER, DIV. SAL OG REFUSJONAR OVER TID	2018 Rekneskap Kroner	2019 Rekneskap Kroner	2020 Rekneskap Kroner	2021 Rekneskap Kroner
1	Byggje, delings- og seksjonering	1 376 730	1 097 765	1 400 290	1 883 560
2	Kart og oppmåling	928 613	878 736	927 181	1 241 454

Gebyrinntekter oppmåling og byggjesak variera mykje, for 2021 aukar inntektene monaleg. Samanlikna med året før er inntektene kr. 797 543,- høgare.

LEIGE KAI-PLASSER	2018	2019	2020	2021
Utgifter *	111 465	102 804	104 860	83 246
Avsetjing til fond	346 095	492 951	500 682	384 001
Inntekter	-457 560	-595 755	-605 542	-467 247
Bruk av fond	0	0	0	0
Saldo på fond	500 742	993 693	1 494 375	1 878 376

* Det er budsjettert med bruk av kaileigeinntekter til å finansiera utgifter med om lag kr. 100 000,-. Kaileigeinntekter ut over detter er vert nytta til vedlikehald av kaiar eller avsett på fond til bruk til same føremålet seinare år.

BOMVEG	Rekneskap 2019 Kroner	Rekneskap 2020 Kroner	Rekneskap 2021 Kroner
Utgifter	134 560	846 087	70 039
Avsetjing til fond	118 645	370 758	230 151
Kommunal løyving *		-800 000	0
Inntekter	-253 205	-298 200	-300 190
Bruk av fond	0	-118 945	0
Saldo på fond	118 645	370 758	600 909

*For 2020 vert det løyvd 800 000,- til asfalteringsarbeid. Arbeidet med asfaltering av Blåsjøvegen er vêravhengig, og heile arbeidet vert ikkje gjennomført i 2020. Resten av løyvinga vert difor sett av på fond saman med meirinntekter og skal nyttast til vidare arbeid i 2021.

Namn på prosjektet	Kort omtale av prosjektet	Kven deltek Einingar, Staten Fylkeskommune Andre	Tidsrom for prosjektet	Prosjekt-midlar Kommunale Eksterne
ØKONOMI OG ORGANISASJON				
Sjukefråværs-prosjekt	Suldal har litt arbeid igjen å gjera med eit føredrag/ filmprosjekt som skal ut i einingane	KLP For heile Suldal	2018-2021	0,2 mill kr. frå KLP
Stortingsval	Val, inkludert førehandsstemming og valting	Valdirektoratet, valstyret, røystestyre, IT	Juni - Sept	Kommunale midlar
Digital kompetanse	Tilby digital opplæring til innbyggjarar utan tilstrekkeleg kompetanse til å klare ein digital kvardag	Kultur, Introtenesta, Organisasjon og innbyggarkontakt, Heimetenesta, Kommunekassen	dd – Nov 21	0,1 mill i fondsmidlar 0,1 mill i driftsmidlar 0,1 mill i tilskot
OPPVEKST				
IBS (inkluderande barnehage- og skulemiljø)	Fokus på eit trygt og godt miljø for alle barna. Tilsette får felles forståing for omgrepet mobbing og krenking. Felles kompetanseheving og fokus på tiltak.	Vinjar skule, Erfjord skule, Sand skule og Stølane barnehage Statsforvaltar Udir	2020-2022	0,52 mill kr. inkl. midlar frå staten.
Oppsetting av grindbygg på skuleområdet	Er med i kommunen sitt Handlingsprogram	Sand sanitetsforeining Folkehelsemidlar	I løpet av 2021	Kr. 15. 000,- Kr. 20 000,-
Trafikalt grunnkurs for 9. trinn	2 lærarar er i gong med vidareutdanning for å kunna tilby dette som valfag for 9. trinn (trafiksikker kommune)	Oppvekst sentralt	Vår 2021	Kr. 50 000,-
Læringsmiljø	Skule-Kartleggingar viser at skulen treng å arbeida med motivasjon, lærelyst og medverknad.	Marvik, Vanvik og Nesflaten Samarbeid med HVL	Aug 2021- juni 2023	Kr. 300 000,-
Leik	Barnehage-Mål: «Me vil skapa gode leikemiljø for barna, med vaksne som bidreg og inspirerer til ulike typar leik både inne og ute, der barna er verdfulle deltakarar i leiken».	Samarbeid med HVL	Aug 2020- juni 2022	Kr. 250 000,-
Tiltak retta mot sårbare unge	Koronatiltak. Målet er å redusera elevane sin evnt tapte progresjon og hindre fråfall etter pandemien.	Kommunen	2021	Kr. 200 000,- Statleg tilskot
Læremidlar	Ny læreplan i grunnskulen (LK20)	Kommunen	2021	Kr. 250 000,- Statleg tilskot
Sommarskule	Etter koronaperioden har kommunen søkt og fått midlar til å gi eit gratis tilbod til sommarskule.	Staten	2021	Kr. 480 000,- Statleg tilskot
Kompetanse for kvalitet	Vidareutdanning for lærarar i grunnskulen.	Staten		Statlege tilskot etter tal deltakarar
Kompetanse-løftet	Kompetanseløft for spesialpedagogikk og inkluderande praksis	Andre kommunar HVL	2021	Kr. 1 100 000,- Statleg tilskot
Rekrutteringstiltak Utd. barnehage-lærer	Fem fagarbeidarar tar arbeidsbasert barnehagelærarutdanning etter ny pedagognorm i BH	Kommunen og HVL	2019-2022	Kommunale midlar
Innføringstilbod	Pilotprosjekt der Introsenteret tilbyr intensiv norskopplæring og tospråkleg fagopplæring for mindreårige elevar.	Sand skule og PPT	Jan-jun 2021	Ikkje avgjort
LOS prosjektet	Støtte og oppfølging - og losfunksjon for ungdom Eigenfinansiering tilsvarande tilskotet		Sept 2021- 2023	2021 390 000,- 2022 380 000,- 2023 380 000,-

Namn på prosjektet	Kort omtale av prosjektet	Kven deltek Einingar, Staten Fylkeskommune Andre	Tidsrom for prosjektet	Prosjekt-midlar Kommunale Eksterne
HELSE OG VELFERD				
Partnerskap Folkehelse	Hensikta med partnerskapet er å samordna folkehelsearbeidet i Rogaland og bidra til å nå hovudmåla om å fremja god helse og utjamna sosiale helseforskjellar	Suldal kommune Rogaland fylkeskommune		Kr. 104 000,- Kr. 104 000,-
Velferds-teknologi prosjekt Haugaland Vest	1 stilling fordelt på 10 kommunar.	Prosjektet gjekk over til drift frå 1. juli 2021		
Ungdoms-prosjektet	Sikre at alle brukarar under 30 år får tett oppfølging med fokus på arbeid og aktivitet.	NAV Rogaland via tiltaksmidlar	2020 -2022	Kommunale midlar 200 000 per år
Oppfølgings-team	Pilotprosjekt for implementering av Oppfølgingsteam for personar med store og samansette behov.	I regi av Helsedirektoratet	2018-2021 og forlenga 2021-2023	Kr 980.000 eksterne midlar. Kr 50.000 egne midlar.
ALIS Vest	Støtte til allmennlege i spesialisering.	Administrert av Bergen kommune, Økonomisk støtte frå Statsforvaltar.	2020-2025	Kr 200.000 eksterne midlar. Kr 50.000 egne midlar.
Styrking av helse- og skulehelse-tenesta	Auke i bemanning for å kunne sikra tilgang og betra kvaliteten på tenestene	Helsedirektoratet	2021	371.185 Eksterne midlar
Aktivitetssenter for seniorar	Oppretta eit innhaldsrikt og meningsfylt aktivitetstilbod for seniorar som motverkar einsemd og passivitet	Helsedirektoratet	2020 men godkjent overført til 2021 og 2022 grunna pandemien	350.000 Eksterne midlar
Kommunalt rusarbeid	Styrking av førebyggjande arbeid for barn og unge. Målet er å hjelpa sårbare barn og unge så tidleg at ein førebyggjer framtidige rusutfordringar	Statsforvaltaren i Rogaland	2021-2024	År 1: 660.000 År 2: 550.000 År 3: 440.000 År 4: 330.000 Eksterne midlar
Opplæringstilskot Brukarstyrt personleg assistanse(BPA-ordninga)	Tilskotsmidlar som skal nyttast til opplæring og kompetanseheving for brukarar, tilsette og assistentar knytt til BPA-ordninga	Statsforvaltaren i Rogaland	2021	75.000
Det handlar om meg – del 2	Utvikle ei brukarundersøking med visuell og auditiv støtte	Sauda kommune Vindafjord kommune Tysvær kommune ISpe/Helse Fonna	2021	Søknadssum Kr. 520 000. Eigen-finansiering delt på 4 kommunar kr 355 000 (stillingsressurs., kjøp av nettbrett og multimedia utstyr). Sendt søknad for vidare prosjekt.
KULTUR- OG SAMFUNNSUTVIKLING				
Ryfylke vassområde	Forvaltning av vassressursane i Ryfylke	Ryfylke-kommunane Fylkeskommunen	Ikkje tids-avgrensa	Kommunane og Fylkeskommunen
Villrein-nemnda	Sekretariat for villreinnemnda	Statsforvaltarane	Ikkje tids-avgrensa	Statsforvaltaren i Agder
Nynorske lesegleadarar	Eit fellesprosjekt i Ryfylkebiblioteket. Tilsette i Ryfylkebiblioteket reiser rundt i dei fire kommunane for å presentera bøker for mellomtrinnet	Fylkesbiblioteket	2021	Kr. 20 000 frå Rogaland fylkesbibliotek Gjennomført.
Aktiv formidling: Videoboktips	10 videoboktips laga hos Ryfylke-biblioteket Suldal og	Nasjonalbiblioteket: Felles søknad frå	2021	Kr. 150 00 frå Nasjonalbiblioteket

Namn på prosjektet	Kort omtale av prosjektet	Kven deltek Einingar, Staten Fylkeskommune Andre	Tidsrom for prosjektet	Prosjekt-midlar Kommunale Eksterne
	spreidd gjennom FB, Instagram ol	10 kommunar i Rogaland gjennom Fylkesbiblioteket		Held fram med nye midlar i 2022
Kulturhaust i Ryfylke	Årleg felles kulturprogram for fire Ryfylke-kommunar	Strand, Hjelmeland, Sauda og Suldal	Juni – desember	Kr 100 000 frå Ryfylkefondet (Fylkeskommunen støttar 2. kvart år) Gjennomført med underskot, som er dekkja av tidlegare års overskot.
Filmundring	Kinoprojekt med filmvising og panelsamtale etter framsyninga	Samarbeid med lag, foreiningar og andre avdelingar og institusjonar	2020 og 2021 og 2022	Kr 150 000 Norsk Filminstitutt Midlar att til 2022 pga restriksjonar i 2020 og 2021.
Dagsturhytte 1	Nærmiljøtiltak (Spelemiddelprosjekt) Hytta skal plasserast på Bjødlenuten på Suldalsosen. Hytta blir oppført i april/mai.	Suldal kommune Fylkeskommunen	2021-22	Finansiering gjennom spleiselag med spelemidlar, sparebankstiftinga og kommunen.
Kommuneplan	Revisjon av arealdel og samfunnsdel	Suldal kommune	2020-2022	Revisjonen har halde på ei stund med vedtak i høve planprogram og planstrategi. Medverknadsdelen er gjennomført, skrivearbeidet pågår. Planutkast til kommunestyret i juni 22.



Anna økonomirapportering

Innkjøp

Alle kjøp over 1,5 millioner kr i 2021. Me har heldt offentlig verksemd, bank, pensjon og forsikring utanom. Cirka 50% av kjøpa våre er i frå lokale leverandørar.

Gruppe	Beløp	Antall	Kommentar
NORDBØ MASKIN AS	15 798 237	64	VA-anlegg Rota, Mosvatnet
HAUGALAND KRAFT AS	14 999 211	2960	Straum
BIRKELAND AS	12 422 846	42	Bustadfelt Suldalsosen
BG SULDAL AS	11 263 093	40	Skjerahaug bustadfelt
VIGOR BYGG AS	10 647 158	20	Jelsa brannstasjon
OMEGA AREAL AS	7 700 933	204	Prosjektering
KV BYGG SULDAL AS	7 346 775	42	Bustad Jelsa
HAUGALAND KRAFT FIBER AS	4 152 158	211	Utbygging fiber
TRYSIL BYGGPRODUKTER AS	3 967 300	4	Nytt amfi kulturhuset
HELGEVOLD ELEKTRO AS	3 850 376	104	Elektrikar
KLUNGTVEIT SVEIN AS	3 770 209	145	Slam, røyrleggar mm
RYFYLKE ELEKTRO AS	3 092 411	259	Elektrikar
SULDAL VEKST AS	3 056 084	11	Næring
RYFYLKE RØR A/A	2 955 883	82	Røyrleggar
NATLAND GRAVESERVICE AS	2 700 184	3	Entreprenør
INFRAKON AS	2 673 875	5	Stuvasstølen bru
NCC INDUSTRY AS	2 483 390	8	Entreprenør
TRÆGÅRDEN MASKINSTASJON AS	2 405 578	48	Brøyting med meir
KOLUMBUS AS	2 109 636	21	Buss
KJOSAVIK EMBALLASJE VEST	1 977 774	583	Kontorrekvisita
CENTRIC CARE AS	1 648 192	26	Vikarbyrå
LEASEPLAN NORGE AS	1 625 532	403	Bil
OPTIMERA AS	1 614 541	469	Materiell bygg
FAGNE AS	1 552 901	26	Straum
SAUDA RØRHANDEL AS	1 512 868	6	Jelsa brannstasjon

Næringsfond

Ulla Førre næringsfond

Linje	Fondskapital 31.12 (heile tusen)	2015	2016	2017	2018	2019	2020	2021
1		25 203	26 680	27 362	27 877	28 021	28 898	25 940

Linje	Innvilga (heile tusen)	2015	2016	2017	2018	2019	2020	2021	Sum
1	Lån	6 300	3 100	4 175	2 700	2 600	3 100	5 500	27 475
2	Tilskot	975	675	3 025	1 120	440	955	346	7 536
	Sum lån og tilskot	7 275	3 775	7 200	3 820	3 040	4 055	5 846	35 011
	Tal søknader							19	
3	Innvilga lån	3	4	7	2	4	5	2	
4	Innvilga tilskot	6	4	11	12	9	13		
5	Innvilga oppstarttilskot							7	
6	Innvilga kompetansemidlar							3	

Ulla Førre Fondsstyret har hatt 4 møte i 2021.

Ulla Førre næringsfond har faste søknadsfristar, 1. januar, 1. mai og 1. september. Det vert lagt til grunn innarbeida retningsliner for sakshandsaming og vurdering fram mot handsaming og vedtak i fondsstyret.

Handsama saker er i tråd med vedtekter og innarbeidd praksis samt innhaldet i næringskapitelet i kommuneplanen. Det er flest søknader om støttebeløp til oppstart av mindre næringsetableringar. Også dette året har skiljet mellom utvikling og drift hatt fokus ved handsaming av sakene. Det er gitt fleire avslag på støttesøknader då desse ikkje var i tråd med vedtektene og retningslinene som fondsstyret har vedteke. Nytt i fjor var at det vart innført ordning med støtte til kompetanseutvikling i bedriftene. Det er innvilga 5 slike søknader.

Lån frå næringsfondet vil over tid bli tilbakebetalt og nytta til nye utlån eller bli tilført fondskapitalen, medan tilskot vil redusera fondskapitalen. For 2021 er det innvilga 2 lån på til saman 5,5 mill kroner.

Suldal kommunale næringsfond

Linje	Tal i tusen	2019	2020	2021
1	Tilskot (kr)	418,5	545	328
2	Tilskot (tal)	11	5	10

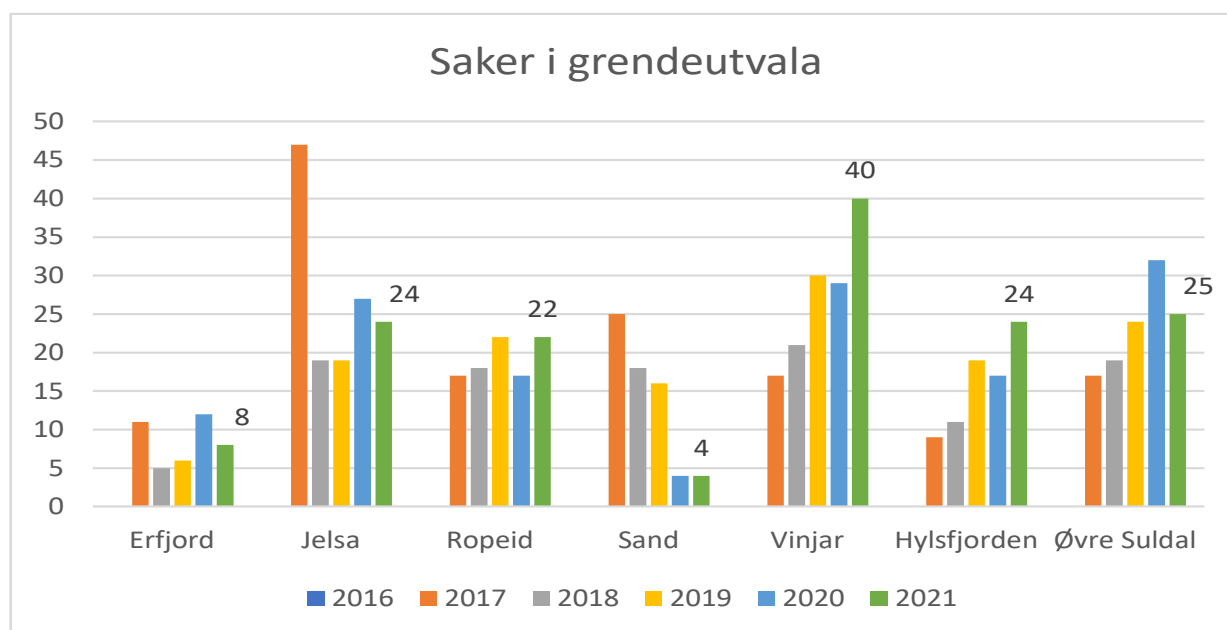
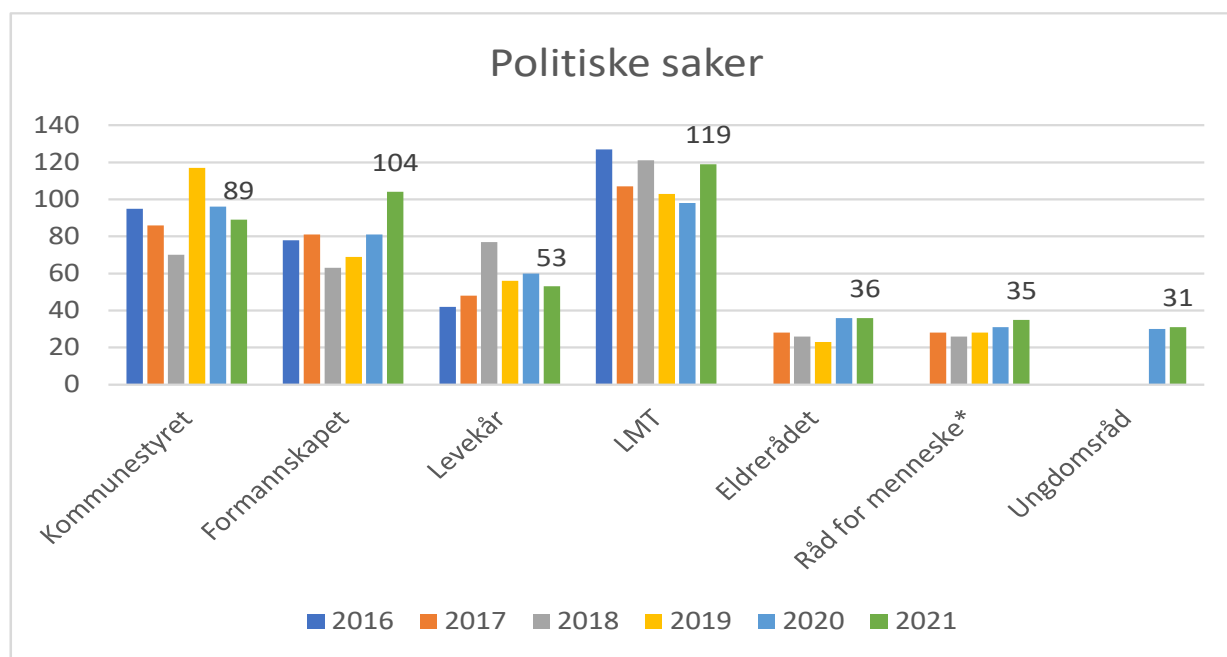
Fondet får årleg kr 305.000,- frå Norsk Hydro som kan nyttast til tilskot. I tillegg kan dei nytte renter på innskot kapital. Sjølve fondskapitalen er bunden.



ORGANISASJON



Politisk verksemd



Pandemi

Året 2021 blei også prega av pandemien. Kommunen var gjennom heile året i beredskap, hadde faste møter med Statsforvaltar i Rogaland, FHI og Helsedirektoratet. Ute blant innbyggjarane var det vaksinerings gjennom heile året, med både dose 1,2 og 3. Nokre har også fått dose 4. Suldal har vore skåna frå dei høge smittetala i 2021 og har stort sett klart å drifta normalt.

Organisasjonsendring

Våren 2021 blei det gjennomført ei organisasjonsendring. Vinjar bu- og omsorgssenter vart del av Suldal Heimeteneste. Samstundes har ein i tråd med punkt i handlingsprogrammet etablert barne- og familieteam som også er del av Suldal Heimeteneste.

Det største grepet tok kommunedirektøren på tenestene lokalisert til kommunehuset. For å styrke det strategiske arbeidet blei administrasjonen organisert i fire tenestoområder:

1. Økonomi og organisasjon
2. Oppvekst
3. Helse og Velferd
4. Kultur- og samfunnsutvikling.

Det blei oppretta to nye einingar; Organisasjon og innbyggarkontakt og Kommunekassen. Tidlegare personalavdelinga vart del av eining Organisasjon og innbyggarkontakt.

Frå desember 2021 var kommunalsjef for Kultur- og samfunnsutvikling på plass og kommunalsjef for Økonomi- og organisasjon kunne tre inn i si nye stilling.

Tilsyn og forvaltningsrevisjon

Tilsyn	Forvaltningsrevisjon	Status 2021
Økonomi og Organisasjon		
	Kritisk kompetanse	Pågår. Tilbakemelding til kommunestyret via kontrollutvalet innan juni 2022
	Styring og kontroll med investeringsprosjekt	Oppstart
Oppvekst		
Vanvik oppvekstsenter, miljøretta helsevern Tilsynsmynde: Senter for Miljøretta helsevern		
Helse og Velferd		
	Miljøtenesta – (Psykisk Helsehjelp) Førebygging og tidleg innsats	Gjennomført
Suldal heimetenester Føremål med tilsynet var å sikre at det i tilstrekkeleg grad blir jobba systematisk for å førebyggje fysiske og psykiske skadeverknadar knyt til arbeidsmiljø. Tilsynsmynde: Arbeidstilsynet		Ingen avvik eller merknader
NAV Undersøking om NAV si tilgjengelegheit under pandemien Tilsynsmynde: Statsforvaltaren i Rogaland.		Ingen store merknader
Suldal sjukeheim Tilsynssak knytt til brukar. Tilsynsmynde: Statsforvaltaren i Rogaland		Undersøkt og lagt bort'
Revisjon på betalingsordningar. Tilsynsmynde: Statsforvaltaren i Rogaland		Utan merknader.
Kultur- og samfunnsutvikling		
Tilsyn med utvalde kommunale bygg Tilsynsmynde: Haugaland brann og redning		Rapporten kom 23.12.2021. Utbetring vil skje i 2022
Teknisk drift, sikring og kontroll av høgdebasseng Tilsynsmynde: Mattilsynet		Gjennomført reingjering og kontroll av høgdebasseng og utskifting av låsar/nøklar.
Suldal bad, tilsyn med sklier Tilsynsmynde: Jernbaneverket		Klage på tilsyn sendt då aldri sklie og svingbrett er i bruk samtidig. Saka ligg hjå Kulturdepartementet

Tverrfagleg samarbeid

Alle einingar i organisasjonen har internt og eksternt samarbeid

Økonomi og organisasjon

- Samarbeid med RITS
- NoRoSun skjenkekontroll
- Digi Rogaland
- HØKON - økonomisamarbeid mellom kommunar på Haugalandet og Sunnhordaland

Oppvekst

- PPT har kontaktpersonar som har faste samarbeidsmøte i barnehagar og skular
- Einingane arbeider tverrfagleg gjennom Betre Tverrfagleg Innsats (BTI) arbeidet saman med PPT, helse, politi, SLT, barnevern med meir
- Fleire av einingane samarbeider med BUP og Statped
- Samarbeid med Sauda om modell for kvalitetsutvikling i barnehagar og skular
- Fleire skular samarbeider om kompetanseutvikling i eit partnerskap med HVL gjennom desentralisert ordning gjennom skulenettverket NordR med tema "Motivasjon og Lærelyst på få-delte skular"
- Fleire einingar har samarbeid med Ryfylkemuseet gjennom museumspedagogen
- Barnehagane deltar i regionalt arbeid med kompetanseutvikling i partnerskap med HVL og kommunalt barnehageforum nettverk nord med tema "Pedagogiske leiing"

Helse og Velferd

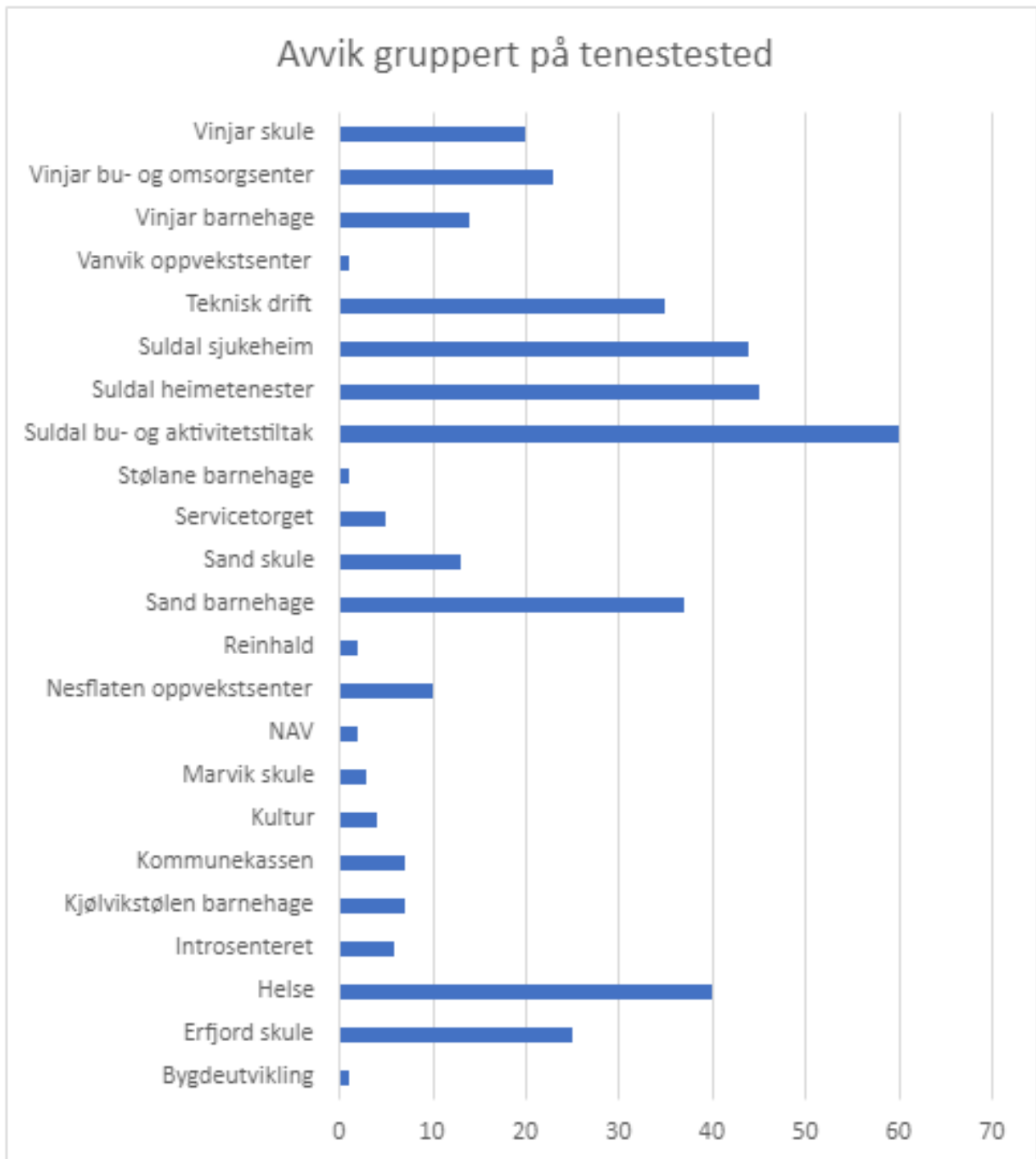
- Dei fleste einingar er med i ulike nettverk som har fokus på drifta. Eksempelvis Velferdsteknologi, nettverk for aldersvennleg samfunn, Strukturert tverrfagleg oppfølgingsteam og nettverket for "det handlar om meg, del 2 som er eit nettverk for tilsette som jobbar med menneske med nedsett funksjon
- Einingane samarbeider utover nettverka med ulike tenester innan interkommunal spesialisthelseteneste
- Nav Suldal har faste møter med Rysteg, Arbeidslivssenterert ,andre Nav kontor i Nord-Rogaland og Kriminalomsorga

Kultur- og samfunnsutvikling

- Stadig meir samarbeid med Statsforvaltaren og Fylkeskommunen og Innovasjon Norge
- Nært samarbeid med Sauda og Setesdalen på høvesvis landbruksforvaltning og landskapsvernområde og villrein
- Samarbeid med Ryfylkemuseet om byggeskikk, kulturminne og garden Li
- Samarbeid med Suldal Vekst om næringssaker og turstiar
- Kultur samarbeider utover det interne med Kulturhaust i Ryfylke og Ryfylkemuseet, ulike nettverk som Norsk kulturforum, Norske kulturhus, Film og Kino, Dansenett Norge, Norges frivilligsentralar med fleire.

Avvik

Alle avvik er handsama via felles avvikssystem og handsama snarast råd. Av 359 innmeldte avvik så var 350 av avvika lukka ved slutten av året. Alle typar avvik blir meldt inn. Det er både mindre alvorlege avvik som gløymt å låse døra til alvorlege avvik som truslar/vald.



Kompetanse

Økonomi og organisasjon

- 1 tilsett har teke kurset God forvaltningsskikk; rettstryggleik, kommunikasjon og konfliktforståing i forvaltninga ved UiB
- 1 tilsett har teke kurs i digitalisering og leiing ved MOR
- 1 tilsett har teke årsstudium i organisasjon og leiing ved høgskulen i Innlandet
- 1 tilsett har teke fag i økonomi og administrasjon samt digitalisering

Helse og Velferd

- 1 tilsett tar desentralisert sjukepleiarutdanning.
- 3 tilsette tar norsk/matematikk for å kunne gå desentralisert sjukepleie hausten 2022.
- 2 tilsette utdannar seg til helsesjukepleiar
- 1 tilsett tar jordmorutdanning
- 1 tilsett tar utdanning innan desentralisert vernepleie
- 2 tilsette har tatt etterutdanning i spesialisering (LIS)
- 1 tilsett tek kurs i Samplan – 30 studiepoeng
- Ulike fagutdanningar blir også tatt av fleire helsefagarbeidarar

Kultur- og samfunnsutvikling

- 2 tilsette har tatt lesarservicekurs på bibliotek,
- 4 tilsette har tatt reinhaldskurs med fagbrev,
- 1 tilsett tar utdanning i Samplan – 30 studiepoeng,
- 1 tilsett tar fagbrev reinhaldsoperatørfaget
- 1 tilsette tar kurs driftsoperatør V/A
- 3 tilsette tok kurs i asbestkartlegging

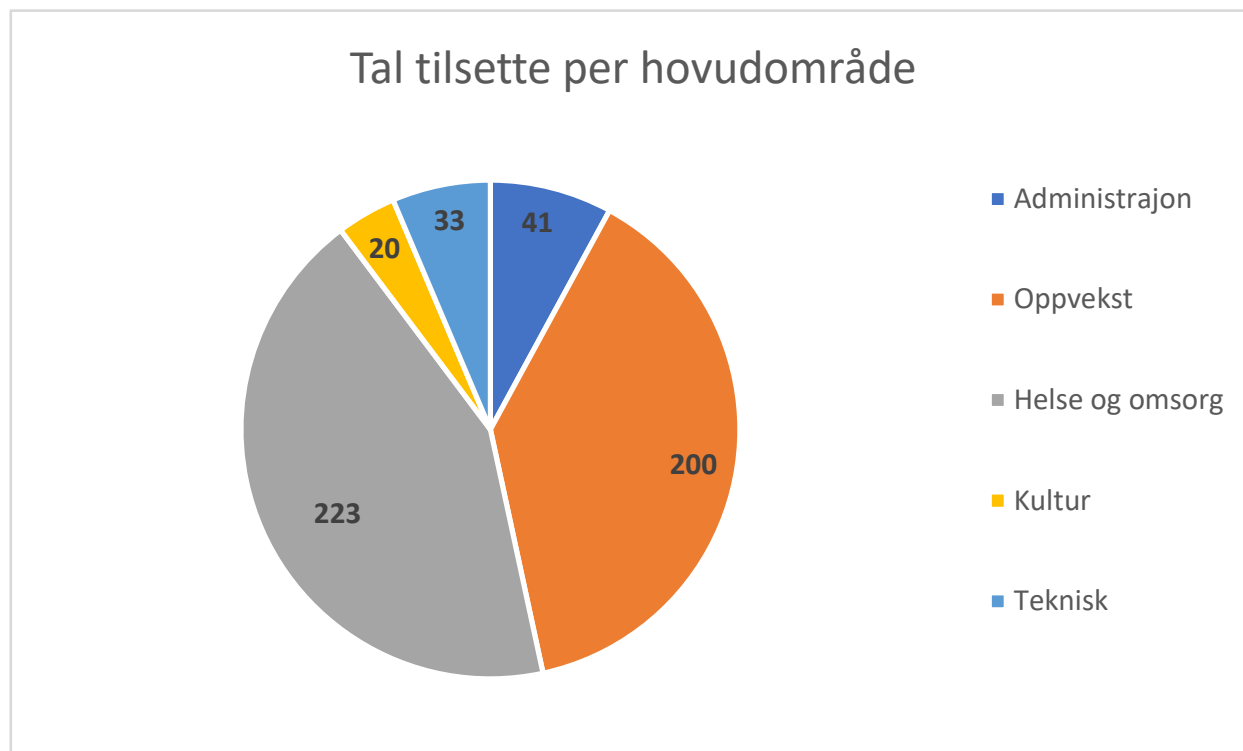
Oppvekst

- 3 tilsette ferdig med kompetanse for kvalitet vår - 30 studiepoeng
- 7 tilsette starta med kompetanse for kvalitet haust – 30 studiepoeng
- 2 tilsette er ferdig med rektorskulen – 30 studiepoeng
- 4 tilsette tar arbeidsrelatert barnehagelærerutdanning –180 studiepoeng
- 8 tilsette tar kurs i programmering – 40 timar

Arbeidsmiljø og likestilling

Tilsette/årsverk

Suldal kommune har i overkant av 432 budsjetterte årsverk fordelt på 518 fast tilsette (tal per desember 2021, PAI-statistikk). I praksis vil tal tilsette og tal årsverk variere med kor mykje sjukemeldingar, permisjonar med meir som organisasjonen har. Det er flest tilsette i helse og omsorg.



Likestilling og diskriminering

Suldal kommune arbeider for reell likestilling når det gjeld lik løn for arbeid av lik funksjon, kompetanse og utdanning. Heile stillingar er ein viktig føresetnad for å oppnå full likestilling.

I samsvar med dei etiske retningslinene arbeider Suldal kommune mot ei kvar form for diskriminering, og ventar at folkevalde og tilsette bidrar til å verkeleggjera denne haldninga. Inkludering, likestilling og mangfald skal vera ein naturleg del av heile verksemda.

Blant 570 tilsette (alle tilsette inkludert vikarar) i Suldal kommune er det 96 menn, tilsvarande 16,8 %. Ser ein på tal årsverk, er det 18,06 % menn. Denne fordelinga har vore stabil dei siste åra. På landsbasis er det 25 % menn tilsett i kommunal sektor, Suldal kommune har færre menn tilsett enn landssnittet.

Gjennomsnittleg stillingsprosent i Suldal kommune er 82,2 % som er opp 1,2 % frå 2020. Kvinner har i snitt 81 % stilling i Suldal kommune, medan menn i snitt har 88,1 % stilling. 75 % av menn arbeider i 100% stilling, medan berre 46,2 % kvinner har 100 % stilling. For kvinner er det ein oppgang i heile stillingar på i overkant av 4 % frå 2020. For alle område har menn høgare stillingsprosent enn kvinner. Innan helse og omsorg har til dømes 50 % av tilsette menn 100 % stilling, medan 34 % av kvinner har det same.

Snittalder er det området kvinner og menn stiller mest likt i Suldal kommune. Gjennomsnittsalder for tilsette er 45 år, der kvinnelege tilsette i snitt er 44 år, og menn 46.

Strategisk leiargruppe var i 2021 sett saman av kommunedirektør og 3 kommunalsjefar fram til 1. desember då me fekk ein ny kommunalsjef for kultur- og samfunnsutvikling. Det var 3 kvinner og 2 menn i den øvste leiargruppa. Av 24 einingsleiarar var 18 kvinner og 6 menn. 73 % av alle leiarar i Suldal er kvinner. Det er ein klar overvekt av kvinner også i leining, som i resten av organisasjonen. Det er flest menn i leiande stillingar, om ein samanliknar med talet i resten av organisasjonen, og også om ein samanliknar med landssnittet, der 25% av kommunale leiarar er menn.

Arbeidsmiljø

Det fysiske og psykososiale arbeidsmiljøet skal bli systematisk kartlagt ved gjennomføring av:

- Medarbeidarsamtalar (Alle over 60% stilling skal ha tilbod om årleg samtale.)
- Årlege vernerundar
- Medarbeidarundersøking kvart tredje år.
- Sjukefråværsstatistikk og sjukefråværsoppfølging.
- Rapportering og oppfølging av uønskete hendingar/avvik.

Det er lagt opp til at me nyttar medarbeidarundersøkinga 10-faktor kvart tredje år. Sist var i 2019. I mellomtida arbeider organisasjonen med oppfølging og vidareutvikling av deira fokusområde frå 10-faktor undersøkinga.

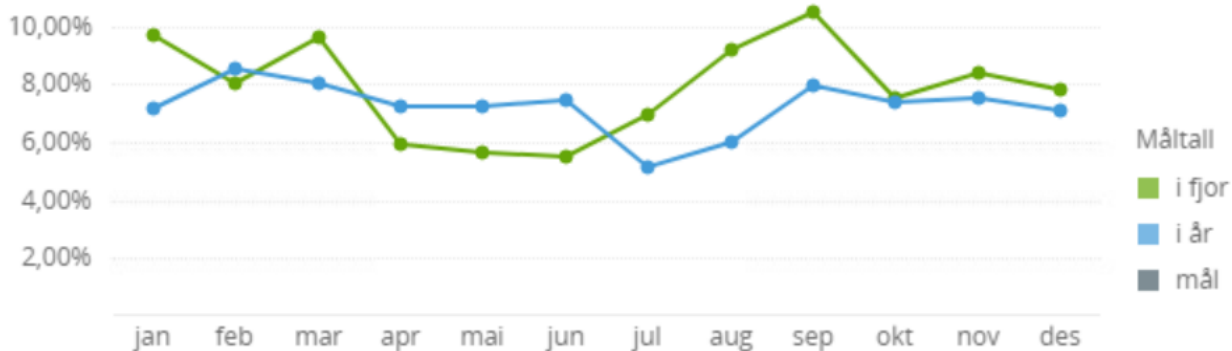
AMU har gjennomført 5 møter og hatt 23 saker til handsaming. Det er ein nedgang frå tidlegare som følgje av 2 avlyste møte. Avvik og sjukefråvær er faste saker på agendaen. Bedriftshelsetenesta orienterar om arbeid i verksemda. Arbeidsmiljø er eit viktig område for AMU. Tilbakemeldingane frå organisasjonen vitnar om eit godt arbeidsmiljø. AMU får tildelt velferdsmidlar, og set av unytta midlar på fond. Midlane er lite nytta dei siste to åra på grunn av pandemi. Suldal har i 2 år vore med på eit arbeidsmiljøprosjekt i regi av KLP med støtte til arbeidet. Ettersom ein ikkje fekk høve til å samle alle leiarar, tillitsvalde og verneombod i 2021 for seminar med fokus på arbeidsmiljø fekk ein i staden spelt inn føredraget av Ståle Einarsen frå Arbeidsmiljøspesialistane på video. Fordelt på 3 dagar vart alle leiarar, tillitsvalde og verneombod presentert for filmen, avslutninga av sjukefråværsprosjektet og vegen vidare. Alle leiarar og tillitsvalde hadde felles «opplæring» i Hovudavtalen i ei storsamling i oktober. Kommunedirektøren opplever eit godt samarbeid i organisasjonen mellom leiarar, tillitsvalde og verneombod.

Sjukefråvær

Samla sjukefråvær i Suldal kommune var i 2021 på 7,20 %. Det er det beste av dei 4 siste åra. Blant menn var sjukefråværet på 4,1 %, medan det blant kvinner var på 8,6 %.

Totalt

I år og i fjor - Inkluderer sykemeldinger og egenmeldinger



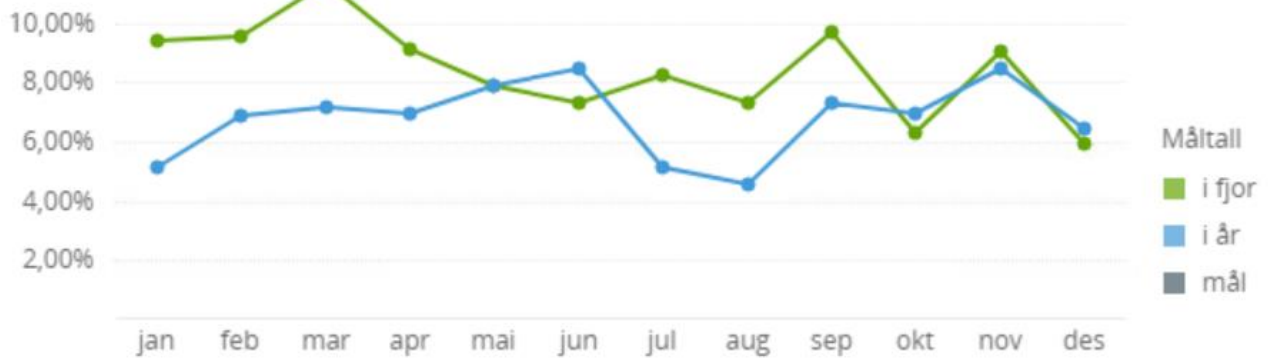
Helse og omsorg

I år og i fjor - Inkluderer sykemeldinger og egenmeldinger



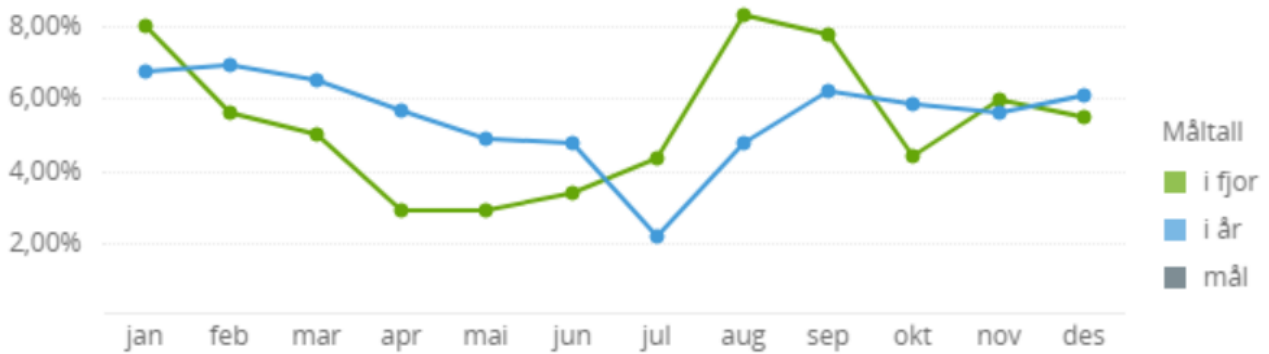
Oppvekst

I år og i fjor - Inkluderer sykemeldinger og egenmeldinger



Kultur- og samfunnsutvikling


I år og i fjor - Inkluderer sykemeldinger og egenmeldinger





HANDLINGSPROGRAM 2021-2024

Handlingsprogrammet følger opp måla og strategiane som er satt i "Kommuneplan for Suldal kommune 2015-2024".



Gul farge viser til målsetjingane i kommuneplanen



Grøn farge er utførte-tiltak for året, nokon av desse tiltaka er likevel kontinuerlege



Oransje farge er tiltak som er under arbeid men ikkje kan kategoriserast som utført



Raud farge er ikkje utførte tiltak

1. Folketal og arbeid

Mål: Fleire skal bu og arbeida i Suldal.

Hovudstrategi	Tiltak	Kommentar
Planstrategi	1.0 Gjennomføra analysar og laga strategiar for å rekruttera nye innbyggjarar	Del av kommuneplanarbeidet – vert starta opp i 2022
1.1 Den viktigaste målgruppa for arbeidet med tilflytting til Suldal er Suldalsungdom.	1.1.1 Halda fram med gratis abonnement av Suldalsposten til studentar og militære, jf. avtale med Suldalsposten	Vert gjort
	1.1.2 Tiltak for å rekruttere fleire innbyggjarar inkludert å kunne tilby barnehageplass til nye innbyggjarar	Vert gjort
	1.1.3. Rekruttering Sauda VGS. Det vert etablert ei forsøksordning med eit stipend for Suldals-elevar som vel Sauda vgs, for skuleåret 20/21 og 21/22 med inntil 10 000,-.	Vert gjort
1.2 Kommunen skal ha tilgjengeleg attraktive bustadtomter på Sand og i grendesentra. Områda for spreidd busetnad som allereie finst skal oppretthaldast.	1.2.1 Teknisk planlegging og opparbeiding bustadfelt a. Opparbeiding bustadfelt Suldalsosen	Klypetjørn/Brakåsen del I er ferdig opparbeidd - oppmåling og utlysing av tomter våren 2022.
	b. Opparbeiding bustadfelt Stølane Aust	Ferdig sommar 2021. Tomtene er annonserte.
	c. Teknisk planlegging Sandaneset Opparbeiding Sandaneset	Arbeid med detaljplan er i gong, byggestart våren 2022
	d. Regulering og opparbeiding av bustadfelt Randåsen/ Klypa	1.gongs handsaming av reguleringsplan sep 2021
	e. Arbeida vidare for å finna attraktive bustadtomter på Nesflaten	Har kontakt med Hydro om 3 tomter i Kilen. Ser også på fritidseigedom som er til sals som eigna bustad-tomter – 2 stk.
1.3 I kommuneplanperioden kan det dukka opp nye utenkte prosjekt. Når kommunen får søknader som kan føra til nye arbeidsplassar er dette samfunnsinteresse av så stor vekt at det talar for dispensasjon frå vedtekne planar.		
1.4 Det er eit mål at det skal vera utleigebustader tilgjengeleg.	1.4.1 Kjøp av husvære frå utbyggjarar	Ikkje vore aktuelt i 2021.
1.5 Som eit ledd i å halde på og å tiltrekkje seg fleire barnefamiliar skal kommunale tilbod som gjeld desse prioriterast.		
1.6 Tilflyttarar frå både inn- og utland skal integrerast i Suldalssamfunnet. Grendautvala, skular og barnehagar i tillegg til frivillige krefter har ei særskild rolle i dette arbeidet.	1.6.1 Gje velkomstpakke til nyinnflytta	Gjennomført
	1.6.2 Forsøka å tilby vennefamiliar til alle nye flyktningfamiliar som flyttar til Suldal.	Vert gjort
1.7 I Suldal skal me ha nærleik til gode tilbod. Kommunesenteret Sand skal med medvit byggast til ein stad som innbyggjarane i grendene ynskjer å nytta som kommunesenter.	1.7.1 Halda fram med støtte til sentrumsleiar. Støtta skal fortrinnsvis nyttast til arbeid med nyutvikling av arrangement.	Gjennomført

2. Samfunnsutvikling og samfunnstryggleik

2.1. Areal og arealutvikling

Mål : Ei berekraftig og langsiktig forvaltning av arealressursane for å styrka busetnad og næringsliv, samstundes som ein tek vare på mangfaldet og kvalitetane i Suldalsnaturen.

Hovudstrategi	Tiltak	Kommentar
	2.1.0.1 Oppretta rådgivarstilling i kommunedirektøren sin stab. (30% finansiert ved prosjektmidlar)	Tilsett ny kommunalsjef for kultur- og samfunnsutvikl.
2.1.1. Styrka Sand som kommunesenter, men og syta for livskraftige grender.	2.1.1.1 Gjennomføre tiltak i Sand sentrum med bakgrunn i vedtekne reguleringsplanar	Pågår
	2.1.1.2 Prosjektering og opparbeiding av Bekkjatorget og områda opp mot innkøyringa til Nedre Dalane i tråd med vedtatt reguleringsplan for området	Pågår prosjektering av kaiområdet - oppstart fysisk arbeid over ferien 22
	2.1.1.3 Samarbeida med reise- og næringsliv om ein felles strategi for marknadsføring av sentrum som ein stad for oppleving og handel	Samarbeid med sentrumsgruppa om aktivitetar i sentrum – ikkje utarbeidd strategi
2.1.2. Ha tilgjengelege attraktive bustad-tomter på Sand og i alle grendesentra. Ha tilgjengelege leigebustader i kommunesenteret. Vurdera omforming og fortetting som alternativ og supplement til bruk av nye område, særleg på Sand der ein konkret bør sjå på moglegheitene innan reguleringsplanane for Prestaåsen og Randåsen.	2.1.2.1. Sjå punkt 1.2	
2.1.3. Syta for at barn, unge, eldre og funksjonshemma sine interesser vert ivaretekne i planlegging og utbygging av bustadområde. Alle nye bustadområde skal ha leikeplassar.	2.1.3.1 Nyttar rutinane som sikrar medverknad i planprosessane for lovfesta organ, samt folkehelseperspektivet og at barn og unge sitt perspektiv skal ivaretakast	Gjennomført
	2.1.3.2 Framtidige leikeplassar i samband med planlagd opparbeiding av nye bustadfelt skal ha miljøvenleg underlag.	Er med i planlegginga
2.1.4. Ha eit langsiktig perspektiv på Suldal som hyttekommune. Nyttar strandsoneanalysen ved tilrettelegging for hytter langs sjøen. Vera positiv til forsiktig fortetting og utviding av hytteområde langs sjøen der dette kan skje utan større konflikter. Ikkje opna nye, urørte strandområde for utbygging før det etablerte utbyggingspotensialet er realisert. Vera varsam med tilrettelegging for hytter i fjellområde med villrein og andre viktige verneverdiar. Kommunen vil halda på byggegrensa for hytter i Breiastøldalen.	2.1.4.1. Vurdera dette i arbeidet med kommuneplanen.	Er med i planlegginga
	2.1.4.2. Tilskot til opparbeiding av tursti Fjellbergskaret	Gjennomført
	2.1.4.3 Vann og avløp til Rotaområdet (Sjå 2.3.2.3)	Pågår
2.1.5 Ha tilgjengeleg kommunalt næringsareal på Sand og elles vera positiv til næringsetablering i alle grender. Byggemodna kommunale næringsområde i grendene etter behov og etterspurnad. Bidra til smidig dispensasjonshandsaming dersom det kjem	2.1.5.1 Vurdera nytt næringsareal på Sand i kommuneplanarbeidet	Pågår

Hovudstrategi	Tiltak	Kommentar
søknader om viktige næringsetableringar i kommuneplanperioden i område der det ikkje er opna for dette og der slik etablering kan skje utan vesentlege konflikhtar med ålmenne interesser.		
	2.1.5.2 Starta opparbeiding av næringsområdet ved Tysingvatn. Utarbeiding av skisseprosjekt m/kostnadskalkyle (I 2022 er det sett av 20 mill til utbygging av næringsområder)	Arbeid med skisseprosjekt er bestilt frå Omega
2.1.6 Ha ei berekraftig forvaltning av sjøområda med vekt på fleirbruk, men der einskilde område kan avsetast til meir eksklusiv bruk. Ta vare på Sandsfjorden som nasjonal laksefjord på ein god måte. Satsa på større, felles småbåtanlegg.		
2.1.7 Ta omsyn til ålmenta sine interesser, verneverdiar og tryggleik i arealforvaltninga og leggja folkehelseprinsippet til grunn. Legga til rette for friluftsliv ved t.d. etablering av samanhengande turveg/stisystem også i låglandet, jf.. Sti- og løypeplan.	2.1.7.1 a Planleggja og opparbeida tursti- system på strekninga Garaneset- Suldalsosen	Kontakt med grunneigarane i Sandsbygda og Førland om bruk av vegar som går i området.
	2.1.7.1 b Høse "Langs Lågen" (INV) Parsell Gåsavikja - Garaneset, prosjektering og gjennomføring (Spelemiddelprosjekt)	Parsell Ryfylke Fjordhotel – Høsebrua er etablert. Igangsett prosjektering av gangvegen mellom Gåsavikja og Garaneset.
	2.1.7.2 Årleg vedlikehald, rydding og justeringar av trasear i skiløypenettet.	Gitt tilskot
	2.1.7.3 Støtte skilting og utstyr i høve det frivillige arbeidet med stirydding	Gitt tilskot
	2.1.7.4 Badeplass Neset (INV) Gjennomføring i etterkant av prosjektet Nytt kloakkrensaneanlegg Sand. Gjennomføring i 2020 (Spelemiddelprosjekt)	Gjennomført
	2.1.7.5 Kartleggja offentleg tilgjengelege badeplassar i kommunen. Vurdera toalett-tilhøva.	Gjennomført
	2.1.7.6 Tiltak ved badeplassane etter kartlegginga. Havn i Erfjord har første prioritet.	Gjennomført
	2.1.7.7 I samarbeid med fylkeskommunen få sett opp ei dagsturhytte	Plassering Bjøldenuten på Suldalsosen. Grunnarbeid ferdig hausten 21, sjølv hytta våren 22.
2.1.8 Syta for at viktige jord- og skogbruksområde og framtidige ressursar som t.d. viktige grus- og pukkreserver, ikkje vert nedbygde ved t.d. spreidd bygging.		
2.1.9 Forvalta Suldalsheiane i tråd med prinsipp som er nedfelte i "Heiplanen".	2.1.9.1 Delta i aktuelle samlingar og prosjekt.	Er med der det er aktuelt
2.1.10 Forvalta areala langs Nasjonal turistveg Ryfylke, inkludert Rv 13 gjennom Suldalsdalføret, på ein måte som opprettheld og styrkar natur- og kulturopplevingane for turistar og fastbuande.	2.1.10.1 Arbeida for rasteplass ved (Helganes) - Kalhagen	Arbeidet pågår - spleiselag med Statens vegvesen der kommunen er byggherre. Mykje er på plass – arbeider mot ferdigstilling våren 22. Asfaltering av vegar etterkvart.
	2.1.10.2 Vera aktiv for at det blir skoga og rydda slik at det blir god utsikt	Liten aktivitet frå Statens vegvesen si side grunna koronasituasjonen

Hovudstrategi	Tiltak	Kommentar
	2.1.10.3 Saman med Suldalsalliansen arbeida for tilrettelegging og aktivitetar i reiselivssamanheng	Gitt støtte til ulike aktivitetar
	2.1.10.4 Setja opp velkommen til skilt til alle grender	Hatt kontakt med Statens vegvesen Må også ha kontakt med fylkeskommunen Arbeidskrevjande prosjekt.
	2.1.10.5 Arbeida mot Statens vegvesen for å få etablert ein rasteplass ved Djuvet	

2.2. Næring

Mål: Suldal skal vera attraktiv for nærings- og besøksutvikling, verdiskaping og vekst med grunnlag i lokale ressursar.

Hovudstrategi	Tiltak	Kommentar
Planstrategi	2.0.1 Utarbeida strategi for nærings- og arbeidsplassutvikling	Arbeidet er i gong, har gått seinare enn tenkt grunna koronarestriksjonar.
2.2.1. Påverka og forbetra rammevilkåra for næringslivet	2.2.1.1 Kjøp og utvikling av næringsareal (INV) (jf. 2.1.5.2)	Sjå pkt 2.1.5.2.
	2.2.1.2 Ved politisk sémje om trong for nytt næringsareal før 2020 vil Suldal kommune på kort varsel syte for nødvendige løyvingar og igongsetting av slik opparbeiding.	Etter å ha tatt saka opp i LMT var tilbakemeldinga at ein ønskjer å legge til rette areal etter behov og førespurnad.
2.2.2. Fremja utvikling og vekst i eksisterande næringsliv	2.2.2.1 Landbruket i Suldal skal og i framtida vera ei av dei viktigaste næringane, og eksisterande støtteordningar skal oppretthaldast,	Det er nytta vel 1 million kr. i 2021. Resterande midlar avsett på bundne fond til bruk til same føremålet i 2022, ref. K-sak 110/21
	2.2.2.2 Fullføra prosjekt «Suldalsbonden mot år 2050».	Løyvde mildar er avsette på fond. LMT-utvalet ansvarleg for framdrifta.
	2.2.2.3 Støtta opp om Suldal vekst sitt arbeid i høve innovasjon og entreprenørskap.	Vert gjort
	2.2.2.4 Ha fokus på moglegheitene i «lov om offentlege anskaffelser» og anna regelverk for å styrkja deltaking frå lokalt næringsliv i tråd med kommunen sin innkjøpsstrategi	Vert gjort
	2.2.2.5 Støtta opp om Rygjatun Eigedom si oppgradering av bygningsmassen gjennom årleg tilskot.	Gjennomført
	2.2.2.6: Revidera aksjonsplan landbruk	Del av kommuneplanarbeidet
2.2.3. Ha fokus på utvikling av gründermiljø	2.2.3.1 Støtta opp om Suldal Vekst sitt arbeid med entreprenørskap blant barn og unge der Læring i næring er eit av verktøya.	Vert gjort
	2.2.3.2. Delta aktivt i "New kaupang"	Deltek

Hovudstrategi	Tiltak	Kommentar
<p>2.2.4. Utvikla besøksnæringane:</p> <ul style="list-style-type: none"> • Reisemålsutvikling • Sentrumsutvikling • Styrka Sand som handels- og opplevingssentrum • Opplevings- og kulturnæringsutvikling • Utvikla gode nettverk mellom offentlege og profesjonelle kulturaktørar, reise- og næringsliv som saman bidreg til utvikling av kulturlivet og skaper synergjar i samfunnsutviklinga. 	<p>2.2.4.1. Sentrumsareal, Sand (INV) Bekkjatorget og områda opp mot innkøyringa til Nedre Dalane Sjå også 2.1.10.3</p>	<p>Planlegging og prosjektering pågår. Målsetjinga er anbod våren og start på arbeidet i løpet av tidleg haust. Oppstart av arbeidet vert bestemt i samråd med Sandsgruppa – ikkje ynskjeleg med anleggsarbeid i turistsesongen.</p>
<p>2.2.5. Ha fokus på rekruttering av bransjespesifikk arbeidskraft</p>		

2.3. Kommunal infrastruktur

Omfattar bygg og eigedomar, vegar, kaiar, vassforsyning og avløpsanlegg.

Mål: Suldal kommune skal ha ein god og kostnadseffektiv infrastruktur.

Hovudstrategi	Tiltak	Kommentar
2.3.1. Utbygging, drift og vedlikehald av kommunal infrastruktur skal vera kostnadseffektivt. Det skal utarbeidast vedlikehaldsplanar for alle kommunale bygg og anlegg.	2.3.1.1 Fornyng kulturhuset (INV)	Arbeid med nytt stolamfi blei slutført september/oktober.
	2.3.1.2 Bygga om Jelsa bu og omsorgssenter til dagsenter, personalbase og servicebustader Husbandmidlar	Bygget vart opna og teke i bruk hausten 21.
	2.3.1.3 Oppgradering av Suldalshallen (Spelemiddelprosjekt)	Ikkje starta, ligg i økonomiplanen i 2024 5. mill. Og 2025 5. mill.
	2.3.1.4 Ombygging Suldal sjukeheim, prosjektering og gjennomføring	Eiga sak er politisk handsama. Planlegging pågår. Anbod på riving og bygging i løpet av våren 22. Vert lyst ut som hovudentreprise.
	2.3.1.5 Utarbeida vedlikehaldsplanar for uteområde ved barnehagar og skular.	Ikkje laga eigne planar, men deler av dette inngår i IK-bygg.
	2.3.1.6 Bygga om Vinjarheim Husbandmidlar Driftskonsekvensar	Heng saman med pkt. 2.3.1.4.
	2.3.1.7 Forprosjekt fornyng av leidningsnettet VA	Ikkje starta opp enno
	2.3.1.8 Ny brannstasjon Jelsa Utbygging	Bygget vart opna og teke i bruk hausten 21.
	2.3.1.9.a Universell utforming Kyrkjebygg	Arbeidet pågår. Siste prosjekt er universell tilkomst Nesflaten kapell.
	2.3.1.9.b Tak Erfjord kyrkje (driftstiltak)	2022
	2.3.1.9.c. Jelsa kyrkje, brannsikring og oppvarming (driftstiltak) Tilskot frå Riksantikvaren	Arbeidet pågår med prosjektering.
	2.3.1.10 Prosjektstilling feiing	Ikkje iverksett. Uklare meldingar frå HBR iks korleis denne tenesta skal utførast. Om kommunen må utarbeide oversikt over alle fritidsbustader med eldstad, eigar og plassering i kart til HBR iks er det ein omfattande jobb. I tillegg kjem fakturering av avgiftene.
	2.3.1.11 Ekstra reasfaltering	Delvis gjennomført, rakk ikkje meir før vinteren kom.
	2.3.1.12 Erfjord kyrkje, parkeringsplass, tiltak gravlund m.v.	Arbeidet er ferdig med eit godt resultat.
	2.3.1.13 Oppgradering av Stølane barnehage	Ein avdeling ferdig.
2.3.1.14 Oppgradering av Dagsenteret	Ikkje gjort utført grunna manglande kapasitet. Startar januar 2022	
2.3.1.15 Bygga kryss ved Kjølvikstølen etter oppdaterte planar.	Utført i samarbeid med fylkeskommunen.	

Hovudstrategi	Tiltak	Kommentar
	Vurdera lys mellom dette krysset og Vatlandsvågkrysset.	
	2.3.1.16 Bygga kryss ved Erøyvik etter reguleringsplanen. Gå i dialog med grunneigar for å sjå på ei betre løysing for området rundt Betel og Erøyvik Trevare samt løysing for bustader ved vegenden.	2023
	2.3.1.17 Ny brannstasjon Suldalsosen Prosjektering Utbygging	Skisseprosjekt hausten 2021 med kostnadskalkyle for bygging av ny brannstasjon på Suldalsosen. Konseptet vil i stor grad bli ein kopi av brannstasjonen på Jelsa.
	2.3.1.18 Ny brannstasjon Sand Prosjektering	Det skal utarbeidast eit skisseprosjekt for ny brannstasjon på Sand. Oppstart av dette arbeidet er førebels ikkje tidfesta
	2.3.1.19 Musikksmia, carport / lager	Teke i bruk november 2021
	2.3.1.20 Suldal Bad, forventa utgifter rettsprosessen	Saka vart avslutta med rettsforlik.
	2.3.1.21 Ombygging gatelys til LED	Det er under vurdering ulike typar armaturar. Noko usikkert når prosjektet vil bli starta opp.
	2.3.1.22 Offentleg toalett Hålandsosen	Teke i bruk januar 2021
	2.3.1.23 Tømmestasjon for bubil	For det meste utført - litt oppussingsarbeid når vinteren slepp taket.
	2.3.1.24 Oppgradering uteområdet Randåsen barnehage	Oppstart vinter 2022
	2.3.1.25 Tilkomsten til brua i Hamrabø skal rustast opp	Ferdig sommaren 2021
2. Opprusting av kommunale vatn- og avløpsanlegg slik at dei tilfredsstillar kvalitets- og miljøkrav.	2.3.2.1 Nytt Sand vassverk Prosjektering og utbygging	Planlegging pågår. Det vert også arbeid med reguleringsplan for klausuleringsområde rundt vassverket.
	2.3.2.2 Utbetring av kulvert Rallebekken Prosjektering og gjennomføring	Vi bli foreslått utsett og sett i samarbeid med vidare arbeid med reguleringsplanen for Sentrum nord.
	2.3.2.3 VA-utbygging Mosvatnet VA-utbygging Rota	Del I – Rota - vart ferdig og sett i drift rett for jul 21. Resten av arbeidet (i Osahaugane) vert starta opp våren 22.
	2.3.2.4 Ny vassforsyning Vatlandsvåg / Kjølvikstølen (INV) Planlegging Utbygging	Planlegging pågår.
	2.3.2.5 VA-anlegg Åsliane – Gullingen Utviklingsselskap Etablera hovudleidningsnett for VA-anlegg i nytt hyttefelt i Åsliane, Mosvatnet	Arbeid pågår med del I av prosjektet. Mange hyttetomter er selde og fleire hytter er bygde. Del II startar opp i 22.
	2.3.2.6 Driftovervakingssentral vassmålar	Ikkje starta

2.4. Klima-, energi- og miljø

Mål
<ul style="list-style-type: none"> • Klimautslepp i Suldal skal stabiliserast på 2009-nivå innan 2017. • Energiforbruket skal reduserast og auka del av forbruket skal koma gjennom bruk av alternativ fornybar energi. • Suldal kommune skal framleis vera ein stor produsent av vasskraft og vil auka produksjonen på ein berekraftig måte. • Det biologiske mangfaldet skal oppretthaldast, med særleg merksemd på trua og sårbare artar og naturtypar, på villaks og villrein. • Skapa forståing, respekt og stoltheit for den eineståande kulturarven me forvaltar i Suldal.

Hovudstrategi	Tiltak	Kommentar
	2.4.0.1. a Gje investeringstilskot til ladestasjonar for el-bilar knytt til RV 13 på Nesflaten, Erfjord og Suldalsosen	Ladestasjon er etablert på Suldalsosen i samarbeid med Lyse.
	b. Installere ladeboksar på kommunale bygg og bygge fleire kommunale sykkelkur	Ladeboksene er på plass. Planlegg sykkelkur.
	c. Andre miljøsatsingar	Ingen andre tiltak planlagt i år
	d. Me skal stilla relevante miljøkrav ved innkjøp av varer og tenester	Vert gjort.
	e. Vurdera å få energiattest for alle større kommunale bygg. Vurdera solcelleanlegg på nye bygg og eksisterande bygg.	Vert gjort.
	f. Vurdera å installera vassmålar i alle kommunale bygg	Vert gjort
	g. Vurdera elbil som førsteprioritet ved alle nye leasingavtalar eller kjøp av kommunale bilar.	Vert gjort
	f. Skogkulturprosjekt, miljøtiltak kombinert med sommarjobbtillbod.	Ikkje kome i gong
2.4.1. Kommunedelplan for klima og energi for Suldal kommune, vedteken 08.05.2012 skal leggjast til grunn for politikken på dette området.	2.4.1.1. Bruk av alternativ fornybar energi skal alltid vurderast ved utgreiing og planlegging av kommunale byggjeprojekt, nybygg så vel som rehabilitering. Einingane må ha fokus på ENØK-tiltak i den daglege drifta.	Vert gjort
	2.4.1.2 Styrka eigen kompetanse på ENØK-tiltak og støtte som kan gjevast til slike.	Gjennomføring av eigne tiltak gir oss erfaringar og kompetanse inkludert miljøsertifisering.
	2.4.1.3a. Arbeida for godkjenning av fleire Miljøfyrtårn i Suldal.	Pågår
	2.4.1.3.b. Miljøfyrtårnsertifisere alle einingar i Suldal kommune.	Pågår
	2.4.1.4 Setja av årleg beløp som tilskot til frivilljuge og andre som driv miljøretta opprydningsarbeid	Gjennomført
2.4.2. Retningslinjene for utbygging av små kraftverk skal følgjast.		
2.4.3. Ved revisjon av kraftkonsesjonar skal	2.4.3.1 Fullføra arbeidet med ny miljørevisjon for Ulla-Førre i samarbeid med Hjelmeland og Bykle.	Revisjon pågår

Hovudstrategi	Tiltak	Kommentar
miljøaspektet tilleggas særskilt vekt.	2.4.3.2 Fullføra arbeid med miljørevisjon av Røldal-Suldal saman med Ullensvang kommune.	Revisjon pågår
	2.4.3.3 Arbeida for konsesjonsbehandling av RSK i det nye Lyse DA i løpet av gjeldande konsesjonsperiode	Gitt politiske innspel til prosessen
2.4.4. Støtta miljøfremjande tiltak i landbruket.	2.4.4.1 Vurdera gode klimaløysingar ved tildeling av landbruksstøtte.	Vert gjort
2.4.5. Auka kunnskapen om det biologiske mangfaldet og nytta denne aktivt i arealforvaltinga. Informera aktivt om dette på kommunen sine nettsider for å skapa auka forståing og interesse.		

2.5. Regionalutvikling

Mål: Suldal kommune skal vera ein aktiv pådrivar og deltakar i regional utvikling og samarbeid.

Suldal skal aktivt søkja regionale løysingar på felles utfordringar i Ryfylke og tilstøytande regionar (Haugalandet, Hardanger, Vest-Telemark og Setesdal).

Det gjeld samarbeid både med andre kommunar og private regionale interesseorganisasjonar. Samarbeidsgevinstane skal hentast ut gjennom å gjera samarbeidet meir forpliktande. Fellesløysingar skal veljast i staden for egne løysingar der det gir gevinst.

Hovudstrategi	Tiltak	Kommentar
2.5.1. Suldal vil aktivt ta del i nettverk og prosjekt som kan munna ut i nye interkommunale løysingar.	2.5.1.1 Delta aktivt i IT-samarbeidet i Ryfylke (INV)	Suldal deltek
	2.5.1.2 Arbeida for utvikling av nye tenestesamarbeid med Sauda, Ryfylke, Haugalandet eller andre aktuelle nabokommunesamarbeid	Ingen nye formelle samarbeid i 2021.
	2.5.1.3 Reduserte utgifter ved kjøp av tenester når overgangsordninga til HBR IKS er slutført	2022
2.5.2. Suldal vil delta i regionalt utviklingsarbeid som skjer i private og offentlege interesseorganisasjonar innan næringsliv / reiseliv, kunst og kultur, idrett og liknande.		

2.6. Samferdsle

Mål: Suldal skal ha trygge vegar – både internt og inn/ut av kommunen.
Suldal skal ha gode kollektivtilbod.
Elektroniske samband skal vera tilgjengelege for alle i Suldal.

Hovudstrategi	Tiltak	Kommentar
2.6.1. Arbeida for opprustning og rassikring av RV13	2.6.1.1 Arbeida for å framskunda rassikring i Rødsliane - eventuelt forskottering i lag med Rogaland fylkeskommune	Midlar vert avsett i tråd med vedtak
	2.6.1.2 Arbeida for ein heilskapleg plan på Rv 13 og at det kjem inn i rullering av neste NTP. - Strekninga Suldalsosen Nesflaten - Lovradalen - Lovraeidet - Eiane - Kilane - Rassikring Bratlandsdalen - Gong/sykkelveg Steine - Hauabjør	Politisk påverknadsarbeid.
2.6.2 Arbeida for heilt eller delope ferjesamband Nesvik-Hjelmeland til ferjesambandet eventuelt vert avløyst med bru/tunnel		
2.6.3. Arbeida for betre vedlikehald av riks- og fylkesvegar	2.6.3.1 Saman med Sauda og Vindafjord arbeida for utbetring av fylkesveg 46/520	Planarbeidet for utbetringar pågår - både ved Skipavåg og mellom Sandeid og Vikedal.
2.6.4. Arbeida for rydding / skoging langs riks-, fylkes- og kommunale vegar.		
2.6.5. Arbeida for å oppretthalda og utvikla raske og tenlege hurtigbåt – og bussruter inkl. ekspressbussruter. Det må vera korrespondanse mellom dei ulike rutetilboda.	2.6.5.1 Arbeida for oppretthalda gode kollektivtilbod mot Haugesund og Stavanger	
	2.6.5.2 Oppretthalda eit teneleg hurtigbåttilbod i heile Ryfylkebassenget	Sak vedteken i Fylkestinget
2.6.6. Arbeida for realisering av Haukelibanen.		
2.6.7. Arbeida for full mobildekning først og fremst der folk bur og ferdast.	2.6.7.1 Arbeida for mobildekning langs hovudferdselsårene i kommunen, gjerne gjennom eit spleiselag.	Det er jamnlege dialogmøter med Telenor.
2.6.8. Arbeida for full dekning av datasamband i samarbeid med elverket og andre aktørar.	2.6.8.1 Arbeida for vidare utbygging av fiber eller god 4G-dekning i alle deler av kommunen med busetjing.	Samarbeider med Telenor om mobilsendarar på Tysseland, Ulladalen, Hamrabø og Bismarvikja (Lågen/Bråtveit)
	2.6.8.2 Tilskot til fiberutbygging i kommunen. Inntil 50.000 kroner i tilskot til enkelthusstandar for tilknytning.	Dette er viktig del av finansieringa til enkeltkundar. Fleire stader har fått fiber gjennom denne ordninga - til dømes Sørrestad, Lunde og Berge.
	2.6.8.3 Fortsetja fiberutbygging. Fullføra Fjellet i Erfjord, Foldøy, Førland og Bråtveit. Planlegga og starta Vintraleå, Mogleiv og Hamrabø (kommunal prioritering)	Det er nå tilbod om fiber i Fjellet i Erfjord, Foldøy, Førland og Bråtveit. Jobbar med dei andre stadane som er utan fiberdekning saman med Haugaland kraft.

2.7. Samfunnstryggleik

Mål: Suldal kommune skal gjennom si planlegging førebygge risiko for kriser og ulukker, og arbeida med sikte på å bli minst mogleg sårbar i slike situasjonar.

Hovudstrategi	Tiltak	Kommentar
	2.7.0.1 Gjennomføra årleg kriseøving for krisestaben. Ulike ytre etatar og eigne einingar bør vera med.	Planlegg skrivebordøving.
	2.7.0.2 Arbeida for gode og trygge skuleveggar i tråd med prioritert liste i Trafikktryggleiksplanen.	Kontinuerlig arbeid
	2.7.0.3 Revidera beredskapsplanen etter ny vedteken overordna ROS	Gjennomført, k-sak 108/21
	2.7.0.5 Vurdera alkoholås i kommunale bilar	Ikkje gjennomført

3. Kunnskapssamfunnet

Mål: Alle barn og unge i Suldal opplever læring og meistring i eit inkluderande og trygt miljø kvar dag.		
Hovudstrategi	Tiltak	Kommentar
	3.0.1 Kartlegge og vurdere areal til stort elevkull i 8 trinn ved Sand skule 2022	Arbeidsgruppa ved skulen har funne løysing i eige bygg.
3.1. Satsa på rekruttering og kompetanseutvikling for dei tilsette	3.1.1 Nytt statleg ordning for vidareutdanning innføre PP-tenesta	Denne ordninga er avvikla
	3.1.2 Vidareutdanning av lærarar/statleg ordning, kommunal eigendel	7 lærarar tar vidareutdanning i faga matematikk, engelsk og norsk
	3.1.3 Sikre tilstrekkeleg kompetanse på inkluderande pedagogikk, spesialpedagogikk og tilpassa opplæring gjennom rekruttering og vidareutdanning.	Ein lærar tar utdanning i spesialpedagogikk.
	3.1.4 Opplæring i digital kunnskap og bruk av digitale verktøy i barnehage	Dette er blitt sett på vent grunna koronasituasjonen
	3.1.5 Sand ungdomsskule må få naudsynt kompetanse til å tilby valfaget trafikk på ungdomstrinnet, jf. trafikktryggleiksplanen	To lærarar har tatt utdanning.
	3.1.6.a Vidareføre og sikre god implementering av læringsbrett i skulen ved å gjere bruk av kommunal støttetjeneste til bruk ved skulane.	To tilsette på IT har ansvar for skulane
	3.1.6.b Det vert sett av kr 300 000,- i 2021 som eit forsøk. Ordninga skal evaluerast saman med einingsleiarane som dette omfattar.	Tilsett ein digital rettleiar for skulane
3.2. Ha kvalitet i alle ledd	3.2.1 Innføre elektronisk logg for samhandling mellom tenester: «Stafettloggen»	Utført
	3.2.2 Gullingen leirskule skal ha høgt fokus på godt samarbeid med brukarskulane. Leirskulen skal vidare ha høgt fokus på å rekruttere nye brukarskular, og kan òg vurdere andre brukargrupper. Forhandla samarbeidsavtalar med andre kommunar.	Leirskulen er fullbooka i lang tid framover.
	3.2.3 Nye læremidlar til grunnskulen ved innføring av ny læreplan KL20	Har hatt eit samarbeid med utprøving av digitale læremidlar med kommunane på Haugalandet. Har inngått rammeavtale med valde forlag basert på kvalitet og pris.
3.3 Alle barn skal raskt bli inkluderte i barnehage, skule og fritid	3.3.1 Implementera satsinga Inkluderande barnehage- og skulemiljø	Erfjord skule, Vinjar skule, Vinjar barnehage, Sand skule og Stølane barnehage deltar som pulje 5 i satsinga via Udir
	3.3.2 Sikra eit godt og likeverdig tilbod til fleirspråklege barn. Eit viktig tiltak er å sikra tospråklege tilsette. Auke kompetansen på dette området i barnehagane og skulane gjennom relevant vidareutdanning.	Dette blir tatt med i rekruttering og lyst ut etter ved behov. Har ein lærar som tar norsk 2
	3.3.3 Nytt tospråklege lærarar og fagarbeidarar i barnehage og skule	Brukar fleirspråklege som språkstøtte i barnehagar og skular der me får tak i kompetansen.
	3.4.1 150% stilling til tidleg innsats i barnehagane	Barnehagane brukar støttepedagogane som ein del av tidleg innsats

Hovudstrategi	Tiltak	Kommentar
3.4. Førebygging og tidleg innsats skal ha fokus	3.4.2 Stillingane avsett til ekstra tilrettelagt undervisning (1,5) skal nyttast målretta for å få ned talet på elevar som har vedtak om spesialundervisning	Skulane nyttar ressursen ved å sette inn tiltak i den ordinære opplæringa. Sjå måltal for skule.
	3.4.3 Vidareføre pilotprosjektet med overgangspersonell (1,0) med sikte på å gjera dette til ei fast ordning.	Tre skular har fått overgangspersonell med seg frå barnehage.
	3.4.4 Innføra MOT på ungdomsskulen. Ei satsing for å førebyggje mobbing, utanforskap og psykiske vanskar	Sand skula har innført MOT-programmet på u-steget
3.5. Dei ulike tenestene skal aktivt nytta foreldra som ressurs	3.5.1 Setja av 1 dag årleg med tema trafikktryggleik i skular og barnehagar, jf. trafikktryggleiksplanen	Gjennomført
3.6. Ha fokus på koordinering og samarbeid	3.6.1 BTI - Betre Tverrfagleg Innsats Implementera BTI-modellen, som sikrar tidleg innsats, samordna tenester og foreldreinvolvering.	Blir arbeidd med i alle tenestene som omhandlar barn og unge.
3.7. Medverknad frå barn og unge	3.7.1 Barna (elevråd, ungdomsråd...) skal bli høyrd når det blir utarbeida nye tenester og tiltak for barn og unge i kommunen	Elevråd og ungdomsråd blir brukt som høringsinstans
	3.7.2 Ungt entreprenørskap - nytta aktivt for å gi kjennskap og samarbeid med bedrifter i nærmiljøet	Har fått på plass ein samarbeidsavtale med Ungt Entreprenørskap.
3.8. Stimulera til fysisk aktivitet hjå barn og unge.	3.8.1 Følgja opp Trivselsprogrammet på alle skulane. Tilsette i skulen skal gjennom kurset "Aktiv TL-undervisning" få opplæring i meir bruk av fysisk aktivitet i opplæringa.	Det er gjennomført kurs for TL ved oppstart av nytt skuleår

4. Å bu og trivast

4.1. Folkehelse

Mål: God livskvalitet for alle i Suldal. Alle som bur og oppheld seg i Suldal skal møte trygge lokalmiljø som inviterer til ei aktiv fritid og fremjar god helse og trivnad.

Hovudstrategi	Tiltak	Kommentar
4.1.1. Iverksetja tiltak for å komme dei til ei kvar tid definerte helseutfordringane i møte.	4.1.1.3 Sikra at skjenking av alkohol skjer på ein måte som gjer at skadeverknadene blir avgrensa og at sosiale omsyn blir teke	Gjennomført - via interkommunal skjenkekontroll og løyvepolitikk
4.1.2. Leggja til rette for at det einskilde individ finn fram til gode tiltak som fremjar eiga helse, restarbeidsevne og meistring.	4.1.2.1 Ha førebyggjande informasjonsarbeid for å heve debutalderen og redusere alkohol- og tobakksbruken hjå mindreårige	Ikkje gjennomført enno.
	4.1.2.2 Kommunen skal satsa på styrking av psykisk helse og livskvalitet for barn og unge ved bruk av psykologisk førstehjelp som verktøy i både oppvekst og helse.	Gjennomført
	4.1.2.3 Oppretta frivillighetssentral, organisert i lag med aktivitetssenter for eldre. 40% stilling Midlar til 50% stilling i påvente av vakans Nytt tiltak på 60 % stilling	Gjennomført, 1,5 årsverk
	4.1.2.4 Tilsette ernæringsfysiolog	Gjennomført
	4.1.2.5 Styrka hukommelsesteamet med 20 % demenskoordinator.	Gjennomført
4.1.3. Auke bruken av helsekonsekvens-utgreiingar i sakshandsaminga.		
4.1.4. Planlegga tilgjengelege, trygge og grøne bumiljø som fremjar aktivitet, trivnad og god helse for alle.	4.1.4.1 Dette skal vera del av planlegging i høve nye bustadfelt.	Gjennomført
	4.1.4.2 Styrke grendautvala med kroner 15000 i 2021. Midlene skal nyttast til å ruste opp allereie eksisterande treffstader, samt til opparbeiding av nye og eksisterande tiltak som turstiar, benker og anna som styrker folkehelsa	Informasjon er gitt grendeutvala, somme har alt løyvd pengane, somme har ikkje gjort det heilt enno
4.1.5. Styrka samarbeid i det rusførebyggjande arbeidet.	4.1.5.1 Synleggjera kommunen sitt arbeid med rusførebygging gjennom å utarbeida eigen rettleiar på tvers av tenestene. Rusmiddelpolitisk handlingsplan, rettleiar for førebyggjande arbeid og plan for rusførebygging blir implementert i det same arbeidet.	Ikkje gjennomført enno.
4.1.6. Støtta alkoholfrie arrangement for ungdom.	4.1.6.1 Nytt avsette midlar til kultur og ungdomsråd	Redusert tiltak pga korona, men diskotek i Suldal Bad blei gjennomført
	4.1.6.2 Planlegga og gjennomføra aktivitetsdag «Aktiv i Suldal».	Ikkje gjennomført pga av koronasituasjonen.
4.1.7. Arbeida for eit lokalsamfunn der bruk av narkotika er uakseptabelt.	4.1.7.1 Haldningsskapande arbeid for å gjera kvar einskild bevisst på negative konsekvensar ved bruk av rusmiddel.	Sjå pkt 4.1.2.1
	4.1.7.2 Ha faste møtepunkt med førebyggjande politi og politikontakt	Faste møtepunkt er innarbeidd

4.2. Helse og omsorg

Mål: Suldal skal ha forsvarlege og kostnadseffektive helse,- omsorgs og sosialtenester der det vert lagt vekt på førebygging og livskvalitet.
Suldal skal ha eit forsvarleg og godt helsetilbod tilpassa den einskilde brukar.

Hovudstrategi	Tiltak	Kommentar
Planstrategi	4.2.0.1 Utarbeida strategi for legetenesta	Gjennomført
	4.2.0.2: Revidera bustadsosial handlingsplan	Sist revidert 2012, planlagt våren 2022
4.2.1. Gi tenestene på beste effektive omsorgsnivå (Frå Leon-prinsippet -Lågaste Effektive Omsorgsnivå til Beon-prinsippet – Beste Effektive Omsorgsnivå).	4.2.1.1 Implementera tiltak for å styrkja brukarmedverknad innan somatisk/ psykiatrisk helsetenester <ul style="list-style-type: none"> • Jobba for å styrka brukarmedverknad på tenestenivå • Implementere brukarundersøking for mennesker med nedsett funksjonshemming tilpassa brukargruppa 	Gjennomført
	4.2.1.2 Styrka og implementera det lindrande tilbodet til brukarar og pårørande i kommunen.	Vert gjort
4.2.2. Heimebaserte tenester skal i størst mogleg grad gis i private heimar	4.2.2.1 Innføra fullelektronisk kommunikasjon / mobilomsorg og andre velferdsteknologiske løysingar i heile omsorg. (fond)	Pågår, installering av CosDoc +, kjernejournal i omsorg er satsingsområde innan RitS
	4.2.2.2 Hukommelsesteam skal jobba i lag med frivillige med å gje eit tilbod til menneske med kognitiv svikt/demenssjukdom. Eit tiltak vil vera aktivitetsven.	Under planlegging
	4.2.2.3 Iverksette Framtidas omsorg: <ul style="list-style-type: none"> • Greia ut sjukeheimen • Greia ut Vinjarheim • Greia ut tilbod om matombringning 	Gjennomført, stå att utgreiing om matombringning, vil bli omtalt verbalt i utfordringsbilete.
	4.2.2.4 Innarbeida demensomsorg som del av kommunen sine overordna planar.	Vil vera eit viktig arbeid i ny kommuneplan
	4.2.2.5 Styrka heimetenestene	Gjennomført
4.2.3. Arbeida interkommunalt og tverrfagleg der det er formålstenleg.	4.2.3.1 Følgje opp eksisterande vedtak og etablera og starte opp eit barne- og familieteam innan utgangen av andre kvartal 2021.	Gjennomført
	4.2.3.2 Samarbeid med nabokommunar på smittevern	Gjennomført
	4.2.3.4 Interkommunalt samarbeid om arbeidet "Det handlar om meg" dagtilbod til menneskjer med nedsett funksjonsevne	Gjennomført
4.2.4 Styrka førebyggingsarbeidet innan alle fagområde	4.2.4.1 Gjennomføre treårig pilotprosjekt i regi av Helsedirektoratet som går på strukturert tverrfagleg oppfølgingsteam. Finansierte med tilskotsmidlar.	Prosjektet pågår

Hovudstrategi	Tiltak	Kommentar
	4.2.4.2 Suldal kommune skal jobba for å implementera strukturert tverrfagleg oppfølgingsteam som ei arbeidsform på tvers av einingane	Prosjektet pågår
	4.2.4.3 Stilling som kommunepsykolog skal aukast til 100% gjennom omfordeling av midlar	Gjennomført
4.2.5. Drifta skal vera kostnads-effektiv og samarbeidsorientert	4.2.5.1 Ha ein prosjektkoordinator i arbeidet med framtidens omsorg	Vert gjort
4.2.6. Utvikla ordningar innan velferdsteknologi	4.2.6.1 Leggja til rette for og opne opp for digital dialog mellom brukar og tenesteytarar som t.d. fastlege, heimetenestene og fysio/ergo	Pågår. Spesielt helse har nytta digital dialog under pandemien. Heimetenesta har digital pasientkontakt via Norsk helsenett.
4.2.7. Nav skal sikra at brukarane får rett hjelp til rett tid der arbeid er førstevalet.	4.2.7.1 Alle som får stønad skal få tilbod om aktivitet, uavhengig av alder og stønadstype, inkludert aktivitetsplikt for unge sosialhjelpsmottakarar.	Nyttar ulike statlege tiltak og AFU.
	4.2.7.2 Styrka arbeidet for å få unge under 30 år ut i arbeid	Pågår, målet er arbeid eller utdanning. 10 brukarar inne i 20-21. Gruppeaktivitet gjekk ut pga korona. Per nå er det individuell oppfølging. Dei med størst behov for bistand er valde ut, uavhengig av stønad. Av desse 10 er 5 gått frå passiv stønad til aktivitet som bla arbeidstrening. Det er ei gruppe med samansette utfordringar.
4.2.8. Nav skal hjelpe arbeidsgjevarar med å få ned sjukefråveret og rekruttera nye medarbeidarar til næringslivet.	4.2.8.1 Marknadsteamet inkludert NAV Arbeidslivssenter oppsøker næringslivet med sikte på å hjelpa verksemdar i å rekruttera, men skal også ha fokus på inkludering i arbeidslivet	Pågår, godt samarbeid med næringslivet. Korona har vore til hinder for besøk. Det har vore sommarjobbkampanje. 15 lokale bedrifter fekk tilbod om å delta, 2 takka ja. Desse stillingane blei fylt.

4.3. Kultur

Mål: Suldal skal vera ein spydspiss i kulturlivet i regionen med fokus på breidde og mangfald. Kulturskaping og kulturdeltaking er ein viktig og sjølvstendig del i samfunnsutvikling, identitetskaping og livskvalitet.

Hovudstrategi	Tiltak	Kommentar
	0.1 Tilskot til grendehus: Formannskapet får fullmakt til å godkjenne retningslinjer	Midlane er fordelte etter retningslinjer
4.3.1. Verna om, og satsa på gode basistilbod som bibliotek, kulturskule, kulturhus og kommunale og frivillige fritidstilbod i tråd med statlege føringar i Kulturutredningen 2014.		
4.3.2. Tenkja nytt i forhold til samarbeid, aktivitetar, brukargrupper og kundar med fokus på brukarperspektivet og etterspurnad.	4.3.2.1 Vurdera samarbeid om kulturaktivitetar for eldre og andre grupper i samarbeid med folkehelsekoordinator og frivillige.	Er i gang med dette i samarbeid med Folkehelsekoordinator
	4.3.2.2 Utvikla ungdomstilbodet i kommunesenteret i samarbeid med andre, og støtta frivillige ungdomstiltak i andre grender	Har vore redusert aktivitet på grunn av koronasituasjonen.
4.3.3. Utvikla gode arenaer, møteplassar og nettverk ved å styrka dei eksisterande som fungerer godt og tilrettelegga for nye i tråd med endrande behov.	4.3.3.1. Planleggja og innføra Meirope bibliotek	Er i gong med planlegging og tilrettelegging for gjennomføring i løpet av 2022.
4.3.4. Ha fokus på eksterne tilskotsordningar, både til eiga utvikling og som formidlar og tilretteleggjar for andre som kan søkja.	4.3.4.1 Gjera kjent og bruka Tilskotsportalen i eigen organisasjon og hjå frivilljuge lag og organisasjonar	Kursdag (dag og kveld) i tilskotsportalen 1. september både for tilsette og lag og organisasjonar. Informasjon på nettsida og i sosiale media
4.3.5. Vera drivkraft for å implementera kultur og kulturskaping i andre tenester i kommunen og i lokalsamfunnet elles, og synleggjera kulturen si rolle i det tverrfaglege folkehelsearbeidet.	4.3.5.1 Etablere kulturskule-festivalen som eit årleg arrangement.	Er etablert, blir gjennomført i veke 17. Kunst var hovudtema i 2021.
4.3.6. Plan for skjøtsel av kulturminne i Suldal, revidert 2014, skal nyttast aktivt for å ta vare på kulturminna i kommunen. Planen skal nyttast i haldningsskapande arbeid, og i samarbeid med Ryfylkemuseet stimulera til vern og formidling av bygningar og samlingar, språk og forteljingar, musikk og handverk og andre tradisjonar innan arbeid og fritid.	4.3.6.1 Støtta private kulturminnetiltak	Gjennomført med sak til LMT-utvalet i sep. 21

4.4. Inkludering

Mål: Suldal skal vera ein kommune kor alle tilflyttarar, både norske og utanlandske, er godt integrert. Deltakarar i introduksjonsprogrammet skal vera klar til yrke eller utdanning etter fullført program. Elevane i vaksenopplæringa skal læra norsk språk så godt at dei kan nytta det til å kommunisera i alle samanhengar.

Hovudstrategi	Tiltak	Kommentar
4.4.1. Det skal vera gode organisatoriske ordningar som fremjar godt integreringsarbeid	4.4.1.1 Arbeida for å få busett nye flyktingar kvart år. Det er lagt opp til 10 flyktingar kvart år i økonomiplanperioden.	Suldal har blitt oppmoda om å busetta nye flyktingar kvart år, noko som blant anna er eit resultat av gode resultat og kapasitet til å ta i mot. Suldal kommune har busett 14 flyktingar i 2021 som er i tråd med oppmodinga frå IMDI.
	4.4.1.2 Tilpassa organisasjonen til det talet flyktingar som blir busett etter avtale med IMDI og som er i introduksjonsprogrammet	Prosesen er utfordrande gitt dei høge krava til tilbodet , omfattande omstilling og dei store svingingane i busettingstalet. Målsettinga er å få ferdig rammene for dette i midten av 2022.
	4.4.1.3 Bidra med kompetanseheving og rådgjeving for alle kommunale einingar som arbeider med innvandrarar	Intro har tatt initiativ til å opprette eit tverrfagleg oppfølgingsteam i samband med busetjing. Rådgjeving og kompetanseheving pågår kontinuerleg.
	4.4.1.4 Introsenteret og oppveksteiningane skal samarbeida for å bruka barnehage, skule og SFO som arbeidspraksis for også å kunne gje morsmålstøtte til minoritets-språklege born/elevlar	Mange tidlegare deltakarar har vore i arbeidspraksis i regi av NAV, men det er ikkje mogleg å oppretthalda morsmålstøtte for desse borna med praktikantar pga tidsavgrensa praksis og dei mange ulike morsmåla.
	4.4.1.5 Gjennomføra tiltak i samarbeid med vidaregåande skule som førebuing til fagutdanning	Dette blir gjort både på overordna og individuelt nivå.
	4.4.1.6 Arbeida for nye prosjekt i samarbeid med arbeidsgivarar, Rogaland Fylke (SVGS) og eventuell andre samarbeidspartar.	Samarbeidsprosjektet om transportkompetanse er ferdigstilt med Suldal transport, Sauda vgs, NAV og Intro Ingen nye konkrete prosjekt har blitt starta det siste året grunna stor variasjon i kvalifiseringsløpet for introdeltakarane. Ny lov legg til rette for meir systematisk samarbeid mellom fylkeskommunen og kommunen.
	4.4.1.7 Sikre tidleg innsats og meningsfulle aktivitetstilbod for flyktingane. God involvering, ivaretaking og samarbeid med frivillige. Stimulering til, og god oppfølging av "fadder-/venefamiliar». Legge til rette for praksiskandidatordning i kommunale tenester	Dette er innarbeida rutine, men korona har skapt utfordringar med å halda alle tilboda tilgjengelege. Må arbeide vidare for å få praksisplasser i kommunale tenester
4.4.2. Vaksenopplæringa skal vidareutvikla kompetansen til personalet og bygga opp gode læremiddelsamlingar	4.4.2.1 Tilby kurs og prøver til fleire brukarar, inkludert nettbaserte kurs	Innføring av læringsbrett og skjermar på Introsenteret har gjort slike kurs tilgjengelege for mange fleire brukarar.
	4.4.2.2. Trafikktryggleik skal vera tema i undervisning på introsenteret, jf. Trafikktryggleiksplanen	Dette er godt integrert i opplæringstilbodet ved Introsenteret, både einskilt og som del av norsk- og fagopplæring.

5. Kommunen som organisasjon og arbeidsgjevar

Mål: Suldal kommune skal vera ein heilskapleg og målstyrt organisasjon med forsvarleg og kostnadseffektiv organisering og drift.

Suldal kommune skal vera utviklingsorientert med gode etiske haldningar hjå politikarar og tilsette.

Suldal kommune skal vera ein god organisasjon å arbeida i for serviceinnstilte og resultatorienterte medarbeidarar som gir kommunen eit godt omdømme.

Hovudstrategi	Tiltak	Kommentar
Planstrategi	5.0.1 ,Revidera arbeidsgjevarstrategien	Kapittel om arbeidsgjevarpolitikk skal inn i ny kommuneplan. Strategien vert revidert samstundes.
	5.0.1. Utsifting/oppgradering. (INV). Fellesprosjekt RITS: a. Administrative system	Fleire av prosjekta i RITS er ikkje gjennomført i år av ulike grunnar. I hovudsak er det manglande utvikling av løysing og at økonomiske rammer må vurderast på ny i neste års budsjett. Nokre av prosjekta vil truleg bli gradert ned i prioritering.
	b. Digital satsing oppvekst 1:1 prosjekt	Gjennomført
	c. Driftskonsekvens investeringar Tidlegare investeringar Nye investeringar	Sjå punkt a.
	d. Helse og omsorg (AKSON) (Drift)	2024
	5.0.2. Prosjekt lokal IT (INV): a. Nytt trådløst nettverk	Under implementering.
	b. Utsifting administrasjonsmaskinar	Under arbeid. Ny innkjøpsavtale kom på plass seinare enn venta.
	c. Utsifting skule	2022
	d. Digitalt utstyr vaksenopplæring	Gjennomført
	e. Nye valavlukke/valutstyr	Gjennomført
	5.0.3 Velferdsteknologi Driftskonsekvens	Under vurdering
	5.0.4 Digitale møterom - heile kommunen (INV) Driftskonsekvens	Under arbeid.
	5.0.5 Digitalisering (INV) Driftskonsekvens	Det er under arbeid ny samhandlings-plattform. Ein deltek også i Digi Rogaland i fleire prosjekt som truleg vil bli realisert i 2022.
	5.0.6 Digitale verktøy til tilsette (INV) Driftskonsekvens	Gjennomført
	5.0.7 Ta i bruk løysingar som blir etablert i FIKS plattformen til KomMIT (KS)	I 2021 er nytt folkeregister etablert. Det er under planlegging implementering av DigiHelsestasjon. I tillegg er det gjennomført kjernejournal innan

Hovudstrategi	Tiltak	Kommentar
		heimebaserte tenester og institusjon.
	5.0.8 Sikre at tilsette og brukarar av kommunale tenester har nødvendig digital kompetanse	Prosjekt Digihjelpen skal vera eit tilbod til innbyggjarar som er utanfor digitalt. Starta opp i september.
	5.0.7 Starta planlegging for innføring av eigedomsskatt på næring	2022
5.1 Rekruttera nok kompetente medarbeidarar innan dei fleste fagområda. Som hovudregel tilby heile stillingar.	5.1.1 Nyttja utdanningsfondet ved særskilde rekrutterings- og etter- og vidareutdanningstiltak.	Vert gjort.
	5.1.2 Kommuniserer direkte med Suldølar som er under utdanning	Ikkje gjort
	5.1.3 Utdanna tilsette fagarbeidarar til barnehagelærar, sjukepleiarar og jordmor gjennom desentralisert ordning	Vert gjort.
	5.1.4 Tilby gratis kommunal bustad fyrste året til utvalde grupper	Vert gjort.
	5.1.5 Stipendordning for Suldalsungdom som tek utdanning det er vanskeleg å rekruttera.	Vert gjort.
	5.1.6 Setja av midlar til rekrutteringstiltak	Vert gjort.
	5.1.7. Ved første tilsetting i Suldal kommune, vil kommunen betale medlemsskap første året i valgfri forening, lag eller organisasjon som driv aktivt i kommunen.	Vert gjort
	5.1.8 Jobba vidare med fokus på heiltidskultur	Vert gjort
	5.1.9 Utreia eventuelle stipend eller tilskot til medisinstudentar og 1-7-lærarstudentar i slutten av utdanninga - mot binding	Gjennomført.
5.2 Skapa kultur for læring samstundes som me satsar på etter- og vidareutdanning.	5.2.1 Etablere KS-læring og andre samhandlingsverktøy som læringsarena, og utvikla Suldal kommune som ein lærande organisasjon.	Under utføring.
	5.2.2 E-læringskurs i trafikktryggleik og HMS for tilsette, jf. trafikktryggleiksplanen	Kurset er tilgjengeleg på KS-læring
5.3 Utvikla leiarar som er tydelege, utfordrande og i samspel med medarbeidarane når målsetjingane.	5.3.1 Gjennomføra leiarutdanning for dei kommunale leiarane	Gjennomført
	5.3.2 Sjå etter- og utvikle framtidige leiartalent. Gjennomføra leiarutdanning for aktuelle kandidatar	Gjennomført
	5.3.3 Auka rom for skuleleiing	Gjennomført

Hovudstrategi	Tiltak	Kommentar
5.4 Satsa på ein felles bedriftskultur basert på likestilling, serviceinnstilling og resultatoppnåing.	5.4.2 Innarbeida rutinar for ha ei aktiv, informativ og oppdatert heimeside og ha jamleg nyheitsoppdatering på sosiale media.	Gjennomført
5.5 Arbeida aktivt med målsetjingane i inkluderande arbeidsliv og utvikla helsefremjande arbeidsplassar. Leggja til rette for arbeid for dei som har vanskar med å koma inn på den ordinære arbeidsmarknaden.	5.5.1 Sjukefråværsprosjekt «Alle på jobb» i samarbeid med KLP	Gjennomført
	5.5.2 Sjukefråvær og arbeidsmiljøtiltak- tiltak mot einskilde einingar	Gjennomført
	5.5.3 Det blir sett av midlar til tilrettelagt stilling (Gå på toppen i kortare utprøvsperiodar)	Det er sett av 300.000 til dette tiltaket. Ikkje blitt nytta i 2021.
5.6 Vidareutvikla ein lokal lønspolitikk basert på individuell vurdering.	5.6.1 Det blir utført eit arbeid for å samanlikna reelt lønsvivå for ulike samanliknbare typar stillingar mellom Suldal kommune og eit gjennomsnitt i nabokommunane.	Samanlikningsarbeid gjennomført - arbeidet vert vidareført gjennom tilførte midlar i 2022-budsjettet
5.7 Ha kontinuerleg fokus på føremålstenleg og kostnadseffektiv organisering og drift.	5.7.1 Må tilpassa drifta med omsyn til nedgang i barnetal.	2023/2024
	5.7.2 Redusera årsverk i administrasjonen når refusjon for skatteoppkrevarstillinga forsvinn.	Gjennomført
	5.7.3 Auka tal årsverk ved Suldal Bad med 1,0 årsverk. Auke i husleige / refusjon frå Suldal Bad Publikum	Gjennomført
5.8 Nyta brukar-, innbyggjar og medarbeidarundersøkingar.	5.8.1 Gjennomføra desse i tråd med oversikt på side 55.	Vert delvis gjort.
5.9 Vidareutvikla internkontrollsystem og bruka desse for å kvalitetssikra den kommunale verksemda både fagleg og administrativt	5.9.1 Utarbeida ny kommuneplan.	Prosessen er i gong
	5.9.2. Internkontrollprosjekt	Under utføring



UTFORDRINGAR FRAMOVER



Kompetanse og kvalitet

Dei viktigaste utfordringane for organisasjonen framover er knytt til kompetanse og kvalitet.

Kompetanse

Kompetanse saman med handlekraft blir avgjerande for å oppretthalde gode tenester for innbyggjarane i framtida. Ein må jobba kontinuerleg og målretta for å rekruttera inn rett kompetanse på rett nivå til rett tid i heile organisasjonen. Utfordringa gjeld dei fleste kompetansegrupper i tillegg til leiarkompetanse. Særleg innan skule har ein hatt utfordring med å rekruttera og behalda skuleleiarar. Utviklinga med høg turnover kan gi konsekvensar både for arbeidsmiljø og kvalitetsarbeid.

For å lukkast som attraktiv arbeidsgivar må ein lukkast i å utvikle ein fagleg sterk organisasjon. Kommunedirektøren tilrår å auka trykket på det varsla arbeidet om å ta i bruk ny kunnskap og forska på eigen praksis. Dette kan bidra både til å rekruttere, utvikle og behalde kritisk kompetanse. Samarbeidsavtalane ein har med Høgskulen Vestlandet og Universitetet i Stavanger bør difor vidareførast og utviklast. Det må framleis motiverast og leggjast til rette for gode etter- og vidareutdanningar i høgskulegruppene.

Det er behov for høgt trykk på satsinga for grunnutdanningar innan vernepleie, sjukepleie, grunnskule- og barnehagelærar.

Arbeidet med nye arbeidstidsordningar og ulike måtar å organisere arbeidet på innan omsorg fortset. Eit viktig føremål med arbeidet er å løyse utfordringa med rett kompetanse på rett plass.

Samhandlinga mellom tenesteområda og støttetene er viktig for gode tenester. Gode arbeidsprosessar skal få auka merksemd framover.

Kvalitet

Befolkningstala i Suldal viser nedgang i fødselstal og auka del eldre i åra framover.

Allereie i 2022 har Suldal barnehagar med marginale barnetal. Dette medfører at fleire av skulane vil få svært låge elevtal i nær

framtid. Utfordringane gjer seg gjeldande både som utfordring med rekruttering og avgrensa læringsmiljø. Det er ei utvikling me må ta tak i. Kommunedirektøren vil i økonomiplan for 2023- 2026 kome tilbake med tiltak på konkrete utfordringar for å møte nye nasjonale krav til kvalitet.

Gjennomføringa av Framtidas omsorg vil ha stort fokus framover. Under byggjeprosessen vil brukarar og tilsette flytte til mellombels lokale. Dette krev god planlegging for å halde på gode tenester. Eit av kvalitetstiltaka i Framtidas omsorg er å sjå på matutlevering i alle grender. Ein vil sjå på korleis dette kan gjennomførast med omsyn til både god kvalitet og ressursbruk.

Fastlegekrise i landet gjeld også i Suldal. Kommunedirektøren erfarer at det å drifta både fastlegekontor og legevakt ikkje er berekraftig slik situasjonen er no. Erfaringa er at ein tidvis må prioritera mellom legevakt og konsultasjonar på dagtid.

Det er framleis mange investeringsprosjekt i handlingsprogrammet. Kommunedirektøren vurderer at det er realistisk å halda framdrift i desse då det er styrka bemanning i høve oppfølging av prosjektering, anbudsutlysing og gjennomføring. Etterslep frå 2020 er om lag halvert. På Framtidas omsorg vil kommunen sjølv ha byggeleinga med hjelp av innleigd kompetanse til einskilde oppgåver.

Næringsutvikling

Store aktørar har signalisert interesse for etablering av ny industri. Eksisterande industri ønskjer føreseielege vilkår og utviding av verksemda dei driv i dag. Suldal treng å sikre eksisterande næringsliv og leggja til rette for nye arbeidsplassar. Våre naturressursar legg godt til rette for industrietableringar. Arbeidet vil samstundes setja store krav til kommunen i utviklarrolla og i forvaltningsrolla.

Eit godt samspel mellom industri, turisme og landbruk krev langsiktig planlegging og kløkt i den samla utnyttinga av ressursane. Gode prosessar og involvering i det vidare arbeidet er avgjerande for å finna gode løysingar. Dei ulike pågåande prosjekta vil kunne vere drivarar for gode svar; til dømes GNIST, Tettstadprosjektet på Jelsa og Lokaldemokrati prosjektet.

Rekneskap 2021



**Suldal
kommune**

HOVEDOVERSIKT DRIFTSREKNESKAPEN

L	Økonomisk oversikt - drift	Note	Rekneskap 2021	Budsjett (R) 2021	Budsjett (O) 2021	Rekneskap 2020
	Driftsinntekter					
1	Rammetilskot		130 812 814	122 791 319	116 568 000	125 704 212
2	Inntekts- og formuesskatt		110 739 585	108 673 000	108 673 000	97 257 291
3	Eigedomsskatt		143 553 238	140 400 000	137 800 000	136 792 515
4	Andre skatteinntekter		78 917 948	78 311 320	78 557 000	79 351 628
5	Andre overføringer og tilskot frå staten		11 531 939	12 599 095	9 585 000	16 410 545
6	Overføringer og tilskot frå andre		74 928 538	68 934 493	52 375 240	74 910 733
7	Brukerbetalingar		17 490 818	18 104 876	16 706 715	14 687 934
8	Sals- og leigeinntekter		130 878 568	111 687 980	38 664 433	34 202 095
9	Sum driftsinntekter		698 853 448	661 502 083	558 929 388	579 316 953
	Driftsutgifter					
10	Lønsutgifter		290 972 527	295 214 955	271 729 703	280 666 284
11	Sosiale utgifter		68 914 323	80 333 865	71 222 622	73 075 743
12	Kjøp av varer og tenester		127 740 110	126 075 666	119 168 883	120 693 480
13	Overføringer og tilskot frå andre		72 002 303	72 984 231	59 750 523	60 117 915
14	Avskrivningar		39 111 039	39 102 658	38 464 369	37 822 348
15	Sum driftsutgifter		598 740 302	613 711 375	560 336 100	572 375 771
16	Driftsresultat		100 113 146	47 790 708	-1 406 712	6 941 183
	Finansinntekter					
18	Renteinntekter		4 570 588	5 798 490	6 155 000	5 767 154
20	Utbytte	7	8 006 748	5 500 000	5 500 000	9 713 686
21	Gevinstar og tap på finansielle omløpsmidlar	7	7 899 712	4 254 838	3 000 000	-186 286
	Renteutgift		3 119 129	3 397 284	3 397 000	4 736 800
22	Avdrag på lån	9	22 703 820	23 795 000	23 795 000	22 427 000
	Resultat ekst. finanstransaksjonar		-5 345 902	-11 638 956	-12 537 000	-11 869 247
23	Motpost avskrivningar		39 111 039	39 102 658	38 464 369	37 822 348
24	Netto driftsresultat		133 878 283	75 254 410	24 520 657	32 894 284
	Disp. eller dekning av netto driftsresultat:					
25	Overføring til investering		-29 906 021	-34 194 825	-26 325 825	-23 340 580
26	Netto avsetninger til eller bruk av bundne driftsfond	12	-5 937 598	-5 412 068	-2 446 500	-19 861 418
27	Netto avsetninger til eller bruk av disposisjonsfond	12	-98 034 665	-35 647 517	4 251 668	-1 234 898
28	Bruk av tidligere års mindreforbruk		0	0	0	11 542 612
28	Dekning av tidligere års merforbruk		0	0	0	0
29	Sum disponeringer eller dekning av netto driftsresultat		-133 878 283	-75 254 410	-24 520 657	-32 894 284
30	Fremført til inndekning i senere år (merforbruk)j		-	-	-	-

Oversikt budsjettavvik og årsavslutningsdisposisjoner

Driftsrekneskaper:			
1	Netto driftsresultat	-	133 878 283
2	Avsetninger til bundne driftsfond		18 724 837
3	Bruk av bundne driftsfond	-	12 787 239
4	Overføring til investering i henhold til årsbudsjettet og fullmakter		34 194 825
5	Avsetning til disposisjonsfond i henhold til årsbudsjettet og fullmakter		71 529 745
6	Bruk av disposisjonsfond i henhold til årsbudsjettet og fullmakter	-	35 882 228
7	Budsjettet dekning av tidligere års merforbruk		-
8	Årets budsjettavvik (mer- eller mindreforbruk før strykninger)	-	58 098 343
9	Strykning av overføring til investering	-	4 288 804
10	Strykning av avsetninger til disposisjonsfond		215 965
11	Strykning av dekning av tidligere års merforbruk		
12	Strykning av bruk av disposisjonsfond		
13	Mer- eller mindreforbruk etter strykninger		
14	Bruk av disposisjonsfond for reduksjon av årets merforbruk etter strykninger		
15	Bruk av disposisjonsfond for inndekning av tidligere års merforbruk		
16	Bruk av mindreforbruk etter strykninger for dekning av tidligere års merforbruk		
17	Avsetning av mindreforbruk etter strykninger til disposisjonsfond		62 171 182
18	Fremført til inndekning i senere år (merforbruk)		-

De av postene 9 til 12 og 14 til 17 som ikke er aktuelle, utelates.

BEVLING DRIFTSREKNESKAP 2021

L	Oversikt bevilgning rekneskap - drift	Note	Rekneskap 2021	Budsjett (R) 2021	Budsjett (O) 2021	Rekneskap 2020
1	Rammetilskot		130 812 814	122 791 319	116 568 000	125 704 212
2	Inntekts- og formuesskatt		110 739 585	108 673 000	108 673 000	97 257 291
3	Eigedomsskatt		143 553 238	140 400 000	137 800 000	136 792 515
4	Andre generelle driftsinntekter		182 936 457	165 025 883	98 318 775	100 384 908
5	Sum driftsinntekter		568 042 095	536 890 202	461 359 775	460 138 927
6	Sum bevilgninger drift, netto		470 390 649	489 099 494	462 766 487	453 197 744
7	Avskrivninger		-	-	-	-
8	Sum netto driftsutgifter		470 390 649	489 099 494	462 766 487	453 197 744
9	Brutto driftsresultat		97 651 446	47 790 708	-1 406 712	6 941 183
10	Renteinntekt		4 570 588	5 798 490	6 155 000	5 767 154
11	Utbytte	7	8 006 748	5 500 000	5 500 000	9 713 686
12	Gevinst og tap på finansielle omløpsmidlar	7	7 899 712	4 254 838	3 000 000	-186 286
13	Renteutgift		3 119 129	3 397 284	3 397 000	4 736 800
14	Avdrag på lån	9	22 703 820	23 795 000	23 795 000	22 427 000
15	Netto finansutgifter		-5 345 902	-11 638 956	-12 537 000	-11 869 247
16	Motpost avskrivninger		39 111 039,00	39 102 658,00	38 464 369,00	37 822 348,00
17	Netto driftsresultat		131 416 583	75 254 410	24 520 657	32 894 284
	Disponering eller dekning av netto driftsresultat					
18	Overføring til investering		-29 906 021	-34 194 825	-26 325 825	-23 340 580
19	Netto avsetning til, eller bruk av bundne driftsfond	12	-5 937 598	-5 412 068	-2 446 500	-19 861 418
20	Netto avsetning til, eller bruk av disposisjonsfond	12	-96 127 964	-35 647 517	4 251 668	10 307 714
21	Dekning av tidligere års meirforbruk		-	-	-	-
22	Sum disponering eller dekning av netto driftsresultat		-131 416 583	-75 254 410	-24 520 657	-32 894 284
23	Framført til dekning i seinere år (meirforbruk)		-	-	-	-
24	Sum fordelt til drift (fra skjema 1B)		470 390 649	489 099 494	462 766 487	453 197 744
25	Rekneskapsmessig meirforbruk/mindreforbruk		0	0	0	0
	Oversikt rammeområde	Note	Rekneskap 2021	Budsjett (R) 2021	Budsjett (O) 2021	Rekneskap 2020
26	Rammeområde formannskapet					
27	Formannskapet utgifter		63 710 219	74 653 631	96 489 659	84 153 527
28	Formannskapet inntekter		-9 873 951	-9 386 331	-7 398 444	-10 203 594
29	Netto driftsramme		53 836 268	65 267 300	89 091 215	73 949 933
30	Rammeområde levekår					
31	Levekårsutvalet utgifter		293 026	450 619	450 619	284 365
32	Levekårsutvalet inntekter		-180	-3 264	-3 264	0
33	Netto driftsramme		292 846	447 355	447 355	284 365
34	Rammeområde Oppvekst					
35	Oppvekst utgifter		144 313 227	143 844 918	124 803 235	128 175 685
36	Oppvekst inntekter		-31 606 711	-30 290 782	-17 772 488	-26 415 313
37	Netto driftsramme		112 706 516	113 554 136	107 030 747	101 760 372
38	Rammeområde Omsorg					
39	Omsorg utgifter		150 338 633	149 295 643	126 998 805	138 580 002
40	Omsorg inntekter		-25 911 958	-23 708 729	-16 996 751	-19 751 146
41	Netto driftsramme		124 426 675	125 586 914	110 002 054	118 828 856
42	Rammeområde Helse					
43	Helse utgifter		38 698 382	38 974 195	30 820 816	35 078 679
44	Helse inntekter		-11 320 307	-10 725 524	-9 247 831	-10 900 794
45	Netto driftsramme		27 378 075	28 248 671	21 572 985	24 177 885
46	Rammeområde Barnevern					
47	Barnevern utgifter		8 758 173	10 852 424	11 091 678	9 753 765
48	Barnevern inntekter		-11 675	0	0	-10 852
49	Netto driftsramme		8 746 499	10 852 424	11 091 678	9 742 913
50	Rammeområde NAV					
51	NAV utgifter		6 705 367	7 252 316	7 099 191	6 336 350
52	NAV inntekter		-156 082	-341 908	-233 162	-304 738
53	Netto driftsramme		6 549 285	6 910 408	6 866 029	6 031 612
54	Rammeområde Kultur					
55	Kultur utgifter		31 791 410	32 874 036	26 658 522	25 517 243
56	Kultur inntekter		-8 828 603	-9 912 665	-7 529 345	-6 662 157
57	Netto driftsramme		22 962 807	22 961 371	19 129 177	18 855 087
58	Rammeområde Introsenteret i Suldal					
59	Introsenteret utgifter		10 119 364	11 057 697	9 968 910	12 103 112
60	Introsenteret inntekter		-9 999 388	-10 890 842	-9 745 252	-9 837 826
62	Netto driftsramme		119 975	166 855	223 658	2 265 286
63	Rammeområde LMT-utvalet					
64	LMT-utvalet utgifter		121 702 855	119 387 328	110 830 790	121 702 904

65	LMT-utvalet inntekter	-38 498 214	-34 671 071	-33 936 076	-40 292 216
66	Netto driftsramme	83 204 641	84 716 257	76 894 714	81 410 688
67	Rammeområde prosjekt				
68	Prosjekt integrering av flyktningar *	8 690 795	8 599 095	7 985 000	8 200 500
69	Utbetringstilskot	0	0	0	0
70	Sal av konsesjonskraft, utgift	9 833 693	10 067 568	2 128 875	650 000
71	Netto næringsfondet	5 258 140	5 258 140	1 000 000	-356 249
72	Netto sosiallån	4 135	63 000	63 000	-7 416
73	Amortisering Rogaland Fylke	-1 100 000	-1 100 000	-500 000	-700 000
74	Eigedomsskatt Hjelmeland	7 480 301	7 500 000	9 740 000	8 103 913
75	Netto driftsramme prosjekt	30 167 064	30 387 803	20 416 875	15 890 747
76	Netto driftsramme	470 390 649	489 099 494	462 766 487	453 197 744

INVESTERINGSREKNESKAP 2021						
L	Rekneskapsskjema 2A	Note	Rekneskap 2021	Budsjett (R) 2021	Budsjett (O) 2021	Rekneskap 2020
1	Investeringer i varige driftsmidler	16	99 874 128	107 695 302	175 699 000	38 729 820
2	Tilskot til andre sine investeringer		561 121	532 284	500 000	102 887
3	Investering i aksjar og andeler i selskap		4 534 765	4 844 000	1 900 000	1 440 619
4	Utlån av egne midlar		-	-	-	-
5	Avdrag på lån		-	-	-	-
6	Sum investeringsutgift		104 970 014	113 071 586	178 099 000	40 273 326
7	Kompensasjon for meirverdiavgift		11 030 285	15 777 260	21 894 030	8 225 522
8	Tilskot frå andre		9 839 273	9 480 000	6 160 000	6 534 829
9	Sal av varige driftsmidler		5 477 904	5 050 000	1 050 000	1 764 378
10	Sal av finansielle anleggsmidler		-	-	-	310 000
11	Utdeling frå selskap		-	-	-	-
12	Mottatte avdrag på utlån av egne midlar		98 017	-	-	98 017
13	Bruk av lån		52 446 411	52 446 411	93 877 000	-
14	Sum investeringsinntekt		78 891 890	82 753 671	122 981 030	16 932 746
15	Videreutlån		5 024 840	5 000 000	5 000 000	5 925 090
16	Bruk av lån til videreutlån		5 024 840	5 000 000	5 000 000	5 925 090
17	Avdrag på lån til videreutlån		2 032 296	2 325 000	2 325 000	1 690 262
18	Mottatte avdrag på videreutlån		2 081 309	2 325 000	2 325 000	1 487 900
19	Netto utgifter videreutlån		-49 013	-	-	202 362
20	Overføring frå drift		29 906 021	34 194 825	55 117 970	23 340 580
21	Netto avsetning til, eller bruk av bundne investeringsfond		-	-	-	202 362
22	Netto avsetning til, eller bruk av ubundet investeringsfond		-3 876 910	-3 876 910	-	-
23	Dekning av tidligare års udekket beløp		-	-	-	-
24	Sum overføring fra drift og netto avsetninger		26 029 111	30 317 915	55 117 970	23 542 943
25	Framført til dekning i seinere år(udekka beløp)		-	-	-	-

Rekneskapsskjema 2B - investeringsrekneskap						
1	Formannskapet	16	104 970 014	113 071 586	178 099 000	40 273 326
2	Levekårsutvalet		-	0	0	-
3	LMT-utvalet		-	0	0	-
5	Sum investeringer i anleggsmidler		104 970 014	113 071 586	178 099 000	40 273 326

Investeringsrekneskapan

1	Sum utgifter og inntekter eksklusiv bruk av lån	78 475 522
2	Avsetninger til bundne investeringsfond	0
3	Bruk av bundet investeringsfond	0
4	Budsjettert bruk av lån	52 446 411
5	Overføring fra drift i henhold til årsbudsjettet og fullmakter	34 194 825
6	Avsetninger til ubundet investeringsfond i henhold til årsbudsjettet og fullmakter	3 876 910
7	Bruk av ubundet investeringsfond i henhold til årsbudsjettet og fullmakter	0
8	Dekning av tidligere års udekket beløp	0
9	Årets budsjettavvik (udekket eller udisponert beløp før strykninger)	-4 288 804
10	Strykning av avsetninger til ubundet investeringsfond	
11	Strykning av bruk av lån	
12	Strykning av overføring fra drift	4 288 804
13	Strykning av bruk av ubundet investeringsfond	
14	Udekket eller udisponert beløp etter strykninger	
15	Avsetning av udisponert beløp etter strykninger til ubundet investeringsfond	
16	Fremført til inndekning i senere år (udekket beløp).	-

BALANSEREKNESKAP						
HOVUDOVERSIKT BALANSEREKNESKAP		Note	Rekneskap 2021	Pro andel	Rekneskap f år	Pro andel f år
EIGEDLAR						
A	Anleggsmidler		2 175 254 671	81	2 122 668 897	82
I	Varige driftsmidler		1 078 766 973	50	1 015 454 026	48
1	Faste eiendommer og anlegg	4	1 058 914 351	49	997 822 643	47
2	Utstyr, maskiner og transportmidler	4	19 852 622	1	17 631 383	1
II	Finansielle anleggsmidler		335 216 306	15	322 919 752	15
1	Aksjer og andeler	5	270 129 373	12	265 594 608	13
2	Obligasjoner		0	0	0	0
3	Utlån	6	65 086 933	3	57 325 144	3
III	Immaterielle eiendeler		0	0	0	0
IV	Pensjonsmidler	10	761 271 392	35	784 295 119	37
B	Omløpsmidler		504 764 982	19	453 401 975	18
I	Bankinnskudd og kontanter		341 913 234	68	301 712 958	67
II	Finansielle omløpsmidler		127 424 600	25	120 769 777	27
1	Aksjer og andeler	7	32 284 236	6	25 809 910	6
2	Obligasjoner	7	95 140 364	19	94 959 867	21
3	Sertifikater		0	0	0	0
4	Derivater		0	0	0	0
III	Kortsiktige fordringer		35 427 148	7	30 919 240	7
1	Kundefordringer		28 756 368	6	16 149 723	4
2	Andre kortsiktige fordringer		0	0	0	0
3	Premieavvik	10	6 670 780	1	14 769 517	3
SUM EIGEDLAR (linje 1+3)			2 680 019 653	100	2 576 070 872	100
EIGENKAPITAL OG GJELD						
BOKFØRT EIGENKAPITAL						
C	Egenkapital		1 583 293 834	59	1 428 163 142	43
I	Egenkapital drift		390 648 311	25	286 676 048	20
1	Disposisjonsfond	12	292 598 095	18	194 563 430	14
2	Bundne driftsfond	12	98 050 216	6	92 112 618	6
3	Merforbruk i driftsregnskapet		0	0	0	0
4	Mindreforbruk i driftsregnskapet		0	0	0	0
II	Egenkapital investering		16 835 116	1	12 958 206	1
1	Ubundet investeringsfond	12	16 675 276	1	12 798 366	1
2	Bundne investeringsfond	12	159 840	0	159 840	0
3	Udekket beløp i investeringsregnskapet		0	0	0	0
III	Annen egenkapital		1 175 810 407	74	1 128 528 888	79
1	Kapitalkonto	2	1 180 426 821	75	1 133 145 302	79
2	Prinsippendringer som påvirker arbeidskapitalen drift	3	-4 616 414	0	-4 616 414	0
3	Prinsippendringer som påvirker arbeidskapitalen investering	3	0	0	0	0
GJELD						
D	Langsiktig gjeld		1 027 339 497	38	1 049 070 493	53
I	Lån		312 079 799	30	306 379 915	29
1	Gjeld til kredittinstitusjoner	9	312 079 799	30	306 379 915	29
2	Obligasjonslån		0	0	0	0
3	Sertifikatlån		0	0	0	0
II	Pensjonsforpliktelse	10	715 259 698	70	742 690 579	71
E	Kortsiktig gjeld		69 386 322	3	98 837 237	4
I	Kortsiktig gjeld		69 386 322	7	98 837 237	-
1	Leverandørgjeld		0	0	0	
2	Likviditetslån		0	0	0	
3	Derivater		0	0	0	
4	Annen kortsiktig gjeld		69 386 322	7	98 837 237	100
5	Premieavvik		0	0	0	0
SUM GJELD OG BOKFØRT EIGENKAPITAL			2 680 019 653	100	2 576 070 872	100
F	Memoriakonti		-		-	
I	Ubrukte lånemidler		24 728 115		51 763 366	
II	Andre memoriakonti		0		0	
III	Motkonto for memoriakontiene		-24 728 115		-51 763 366	

NOTER TIL REKNESKAPEN 2021

Noter med krav i økonomiplan, årsbudsjett, årsregnskap og årsberetning for kommuner og fylkeskommuner mv.:

Heimel

Note 1: Arbeidskapital	5-10 a)
Note 2: Kapitalkonto	5-10 b)
Note 3: Rekneskapsprinsipp mm	5-10 c)
Note 4: Anleggsmidler	5-11 a)
Note 5: Aksjar og andeler i varig eie	5-11 b)
Note 6 Utlån	5-11 c)
Note 7: Marknadsbaserte finansielle omløpsmidlar	5-11 d)
Note 8 : Sikring finansielle egedeler eller forpliktingar	5-11 e)
Note 9: Langsiktig gjeld og avdrag	5-12 a) og b)
Note 10: Pensjoner	5-12 c)
Note 11: Garantiansvar	5-12 d)
Note 12: Avsetning og bruk av fond	5-13 a)
Note 13: Sjølvkostområde	5-13 b)
Note 14: Sal av finansielle anleggsmidler	5-13 c)
Note 15: Antall årsverk og ytingar til leiende personar og revisor	5-13 d) og e)

Andre noter:

Note 16: Investeringsoversikt
Note 17: Bruk av konsesjonsavgifter og avkastning næringsfondet
Note 18: Utgiftsført estimert tap på krav
Note 19: Fordringar og gjeld til kommunale føretak, bedrifter og samarbeid
Note 20: Interkommunalt samarbeid etter kommuneloven
Note 21: Netto driftsresultat
Note 22: Organisering

NOTE 1 Endring i arbeidskapital

Del 1 Endring i arbeidskapital driftsrekneskapen		2021	2020
Tilvekst av midler			
Inntekter driftsdel (kontoklasse 1)	Konto SUM(600:670;	-696 658 370	-576 860 461
Sum	700:780;800:895)		
Inntekter investeringsdel (kontoklasse 0)	SUM(600:670; 700:770;800:895)	-26 347 462	-16 524 729
Innbetalinger ved eksterne finanstransaksjoner	SUM(900:929)	-83 294 793	-32 663 237
Sum Tilvekst av midler	S	-806 300 625	-626 048 427
Bruk av midler			
Utgifter driftsdel (kontoklasse 1)	SUM(010:285;300:48 0) -690	552 517 910	533 415 625
Utgifter investeringsdel (kontoklasse 0)	SUM(010:285;300:48 0) -690	100 435 249	38 832 707
Utbetalinger ved eksterne finanstransaksjoner	SUM(500:529)	45 498 293	44 448 754
Sum bruk av midler		698 451 452	616 697 086
Tilvekst-bruk av midler			
	U=W	107 849 172	9 351 341
Endring i ubrukte lånemidler	Bal: 2.91(Rt) - 2.91(Rt- 1)	-27 035 251	9 989 910
Endring i arbeidskapital	V	80 813 921	19 341 251
Del 2 Endring i arbeidskapital balansen			
Tekst	Konto		
Omløpsmidler	2.1	453 401 976	453 401 976
Endring kortsiktige fordringer	2.13 - 2.17	12 606 645	-6 665 885
Endring aksjer og andeler	2.18	6 474 326	820 923
Premieavvik	2.19	-8 098 737	-7 748 096
Endring sertifikater	2.12	0	0
Endring obligasjoner	2.11	180 497	-1 774 793
Endring betalingsmidler	2.10	40 200 276	31 589 102
Endring omløpsmidler		51 363 007	16 221 250
Kortsiktig gjeld	2.3	-98 837 237	-98 837 237
Endring kassekredittlån	2.31	0	0
Endring anna kortsiktig gjeld	2.32 - 2.38	29 450 915	3 120 001
Premieavvik	2.39	0	0
Endring arbeidskapital		80 813 921	19 341 251

Endring medfører auke i arbeidskapital med kr 78 352 221,-

Arbeidskapitalen er ein av nøkkelstorleikane som gir uttrykk for likviditeten i kommunane. Problemet med omgrepet "arbeidskapital" er at ein del av omløpsmidlane er øyremarka eller på annan måte bundne opp av lovar og reglar, og kan derfor ikkje nyttast fritt etter kommunen sine egne ønskje. Dette gjeld til dømes ulike bundne fondsmidlar. Slike midlar bør trekkjast frå når arbeidskapitalen blir analysert. Den resterande ("frie") delen av arbeidskapitalen er det vanleg å kalla driftsdelen av arbeidskapitalen eller grunnlikviditeten.

Note 2 Kapitalkonto			
	DEBET		KREDIT
		1 Saldo 01.01 (kapital)	1 133 145 302
FRÅ AKSJAR OG ANDELAR 2.21		FRÅ AKSJAR OG ANDELAR 2.21	
10 Nedskrivning aksjer/andeler	0,00	15 Kjøpsverdi av aksjer/andeler	3 243 724,00
11 Salg av aksjer	0,00	16 Pensjonsmidler	0,00
Pensjonsmidler	23 023 727,00	17 Aktivert egenkapitalinnskudd KLP	1 291 041,00
FRÅ UTLÅN 2.22 - 2.23		FRÅ UTLÅN 2.22 - 2.23	
20 Avdrag sosiale utlån	207 218,00	25 Aktivering av sosiale utlån	211 352,84
21 Avskrivning sosiale utlån	0,00	26 Aktivering av andre utlån	5 024 840,00
22 Avdrag på andre utlån	2 179 326,00	26b Aktivering av andre utlån	0,00
23 Avskrivning på andre utlån	0,00	27 Aktivering av næringsfondslån	6 900 000,00
24 Avdrag næringsfondslån	1 987 860,00		
Avskrivning næringsfondslån	0,00		
28 Nedskrivning av utlån	0,00		
FRÅ UTSTYR, TRANSP. OG MASKINAR 2.24-2.25		FRÅ UTSTYR, TRANSP. OG MASKINAR 2.24-2.25	
30 Ordinære avskrivningar	5 132 205,00	35 Aktivering av kjøpsverdi	7 353 443,00
31 Ekstraordinære avskrivningar	0,00	36 Ekstraordinær oppskrivning	0,00
32 Avskrivning restverdi v/salg	0,24		
FRÅ FASTE EIGEDOMMAR OG ANLEGG 2.27-2.29		FRÅ FASTE EIGEDOMMAR OG ANLEGG 2.27-2.29	
41 Ordinære avskrivningar	30 534 285,00	44 Aktivering av kjøpsverdi	91 874 618,00
42 Ekstraordinære avskrivningar	248 625,00	46 Ekstraordinær oppskrivning	0,00
43 Avskrivning restverdi v/salg	0,00		
FRÅ LANGSIKTIG GJELD 2.41-2.49		FRÅ LANGSIKTIG GJELD 2.41-2.49	
70 Pensjonsforpliktelse	0,00	75 Avdrag på lån	24 736 116,00
		70 Pensjonsforpliktelse	27 430 880,55
FRÅ BEVILGNINGSREKNESKAPEN, BRUK AV LÅN		FRÅ BEVILGNINGSREKNESKAPEN, BRUK AV LÅN	
91 Bruk av lån	57 471 251,00	92 Nedskrivning	
99 Utgående beholdning 31.12.	1 180 426 821,14		
	1 301 211 318		1 301 211 318

Note 3 Rekneskapsprinsipp m.m.

Generelt

Rekneskapen for 2020 er utarbeida i samsvar med reglane i kommuneloven, rekneskapsforskriftene, god kommunal rekneskapskikk og gjeldande prinsipp i KOSTRA. Vidare kan nemnast anordningsprinsippet som betyr at alle kjende utgifter, utbetalingar, inntekter og innbetalingar i året er teke med i årsrekneskapen, dette gjeld om dei er betalt eller ikkje. I 2020 er det gjort endringar i reglane. Endringane omfattar blant anna at hovudoversiktar og noter har fått nytt oppsett. Rekneskap, forrige års rekneskap og budsjett m/noter er utarbeida i tråd med desse.

Rekneskapsprinsipp

All tilgang og bruk av midlar vedkommande kommunen si verksemd blir i løpet av året ført i driftsrekneskapen eller investeringsrekneskapen. Alle utgifter, utbetalingar, inntekter og innbetalingar er rekneskapsført brutto. Dette gjeld og interne finanstransaksjonar. Dette betyr m.a. at det ikkje vert gjort frådrag for "tilliggjande" inntekts- eller utgiftspostar. For lån er kun den del av låna som faktisk er brukt i året ført i investeringsrekneskapen. Ubrukt del av låna er registrert som memoriapost. Dersom utgifter, utbetalingar, inntekter eller innbetalingar ikkje kan fastsetjast eksakt når rekneskapen avsluttast, blir det gjort anslag på beløp i årsrekneskapen.

Klassifisering av anleggsmidlar og omløpsmidlar

I balanserekneskapen er anleggsmidlar og egedelar bestemt til varig eige eller bruk for kommunen. Andre egedelar er omløpsmidlar. Fordringar knytt til eigen vare- og teneste- produksjon, og marknadsbaserte verdipapir er klassifisert som omløpsmidlar med mindre kommunen har føreteke investeringa ut frå næringspolitisk eller samfunnsmessige omsyn. I slike tilfelle er verdipapira klassifisert som anleggsmidlar. Andre fordringar er omløpsmidlar dersom disse forfaller til betaling innen ett år etter anskaffelsestidspunkt. I motsatt fall er dei klassifisert som anleggsmidler.

Kommunen følger KRS (F) nr 4 Avgrensing mellom driftsrekneskapen og investeringsrekneskapen. Standarden har særskilt avgjerd for å skilje mellom vedlikehald og utbetring av anleggsmidlar. Utgifter for å oppretthalde anleggsmiddelet sitt kvalitetsnivå vert utgiftsført i driftsrekneskapen. Utgifter som representerer ei heving av standard på anleggsmiddelet utover standard ved anskaffing vert utgiftsført i investeringsrekneskapen og aktiverast på anleggsmiddelet i balansen.

Verdipapir

Behaldninga av ulike verdipapir som grunnfondsbevis og aksjar er gruppert som omløpsmidlar og vert bokført i samsvar med føresegnene for årsrekneskap – i samsvar med kostpris, men korrigert for marknadsverdi pr. 31.12. i rekneskapsåret. Det er utarbeida eige reglement for finansforvaltninga. Reglementet dekkjer alle deler av kommunen sitt finansområde. Aksjar og andelar vert i den løpande forvaltninga verdsett i høve til "først inn – først ut"-prinsippet.

Utestående fordringar

Utestående fordringar er vurdert til pålydande med frådrag for forventta tap. Alle krav skal krevjast inn ved tvang dersom dei ikkje vert betalt ved forfall.

Pensjon

Som ein vesentleg post under anleggsmidlar i balansen, er kommunen sine pensjonsmidlar oppført i samsvar med oppgåver frå KLP og SPK. Tidlegare innført løns- og personalsystem har framleis etterslep i rapportering mot pensjonskassane og pensjonsgrunnlaget.

Utstyr, maskiner, inventar m.v.

Alle driftsmidlar med levetid over 3 år og pris på 100.000 kr. eller meir, vert ført i investeringsrekneskapen. I nybyggssamanheng kor ulike driftsmidlar er å sjå på som ein del av nybygget, gjeld ikkje dette prinsippet fullt ut

Fast eigedom og anlegg.

Investeringar i nybygg/nyanlegg som er ført i investeringsrekneskapen vert samstundes aktivert i balansen til kostpris. Sal av nybygg/nyanlegg vert tilsvarande nedskrive med bokført verdi.

Med bakgrunn i dei faktaopplysningar som er kjent, er faste eigedommar og anlegg i samanheng med innlegging i ny anleggsmodul, justert til den verdi dette skulle ha etter gjeldane reglar.

Avskrivningar.

Anleggsmidlar er vurdert til kostpris. Anleggsmidlar med økonomisk levetid, avskrives med like store årlige beløp over levetida til anleggsmiddelet. Avskrivningane startar som hovudprinsipp, året etter at investeringa er aktivert. Ved konkrete investeringsobjekt som har byggetid over fleire år, starta avskrivning når anlegget blir tatt i bruk av verksemda.

Klassifisering av gjeld

Langsiktig gjeld er knytt til føremålet i kommuneloven § 50. All anna gjeld er kortsiktig gjeld. Neste års avdrag på utlån inngår i anleggsmidler, og neste års avdrag på lån inngår i langsiktig gjeld.

Langsiktig gjeld

Langsiktig lånegjeld er samansett av lån til investeringsføremål og låneopptak for vidare utlån frå Husbanken. Dei unytta lånemidlane for 2018 vil ein finna under memoriakonto i balansen. Renteutgifter og renteinntekter knytt opp mot Husbanken vert ført i driftsrekneskapen medan andre transaksjonar som avdrag, utlån, tilskott m.v. vert ført i investeringsrekneskapen. Renter og avdrag som følgje av opptak av lån til investeringsføremål vert samla ført i driftsrekneskapen.

Premieavvik pensjon

Frå 2002 vart det innført endra praksis for føring av pensjonsutgifter. Utrekna påløpen

Mva-plikt og mva-kompensasjon.

Kommunen følgjer reglane i mva-lova for dei tenesteområda som er omfatta av lova. For kommunen si øvrige verksemd krev kommunen mva-kompensasjon. Motteken kompensasjon for betalt mva er finansiert av kommunen gjennom redusert statstilskott i inntektssystemet. Frå 2014 er all mva-kompensasjon for investeringar ført som inntekt direkte i investeringsrekneskapen.

Brutto driftsresultat

Brutto driftsresultat syner brutto driftsinntekter minus brutto driftsutgifter. I brutto driftsresultat er avskrivningar med, og gir dermed resultateffekt. Brutto driftsresultat kan difor nyttast til samanlikning med det resultatorienterte rekneskapssystem, som primært vert brukt i privat næringsliv.

Netto driftsresultat

Netto driftsresultat syner kva som er att av driftsinntektene når ordinære driftsutgifter og netto renter og avdrag er trekt frå og gir eit uttrykk for den økonomiske handlefridomen. Dette må ikkje forvekslast med rekneskapsresultatet, rekneskapsmessig meirforbruk/mindreforbruk, etter at avsetningar og bruk av avsetningar er tatt med.

Eit positivt netto driftsresultat kan nyttast til eigenkapital ved investeringar og til avsetningar for seinare bruk.

Netto driftsresultat er kanskje det viktigaste nøkkeltalet i driftsrekneskapen. I rapporten frå Teknisk berekningsutval, av april 2006, skriv utvalet at dei ser på netto driftsresultat som hovudindikatoren for økonomisk balanse i kommunesektoren.

NOTE 4 - Anleggsmidler

Tekst	Transport- midler	Anleggs- maskiner	Brannbilar	Maskinar, inventar og utstyr	EDB-utstyr mm
Akkumulert anskaffelseskost pr. 01.01	6 705 752	2 901 524	5 244 222	6 188 800	41 893 191
Akkumulerte ordinære avskrivninger pr. 01.01	-4 852 483	-984 625	-5 244 222	-3 829 487	-30 391 289
Bokført verdi 01.01	1 853 269	1 916 900	-	2 359 312	11 501 902
Tilgang i året	1 532 790	-	-	1 718 476	4 102 177
Avgang i året	-	-	-	-	-
Årets ordinære avskrivninger	-383 454	-240 832	-	-468 337	-4 039 582
Årets nedskrivninger	-	-	-	-	-
Bokført verdi 31.12	3 002 605	1 676 068	-	3 609 451	11 564 497

Tekst	Bygg med økonomisk levetid 40 år	Administrasjons lokaler	Planer	VA-anlegg	Ledningsnett VA
Akkumulert anskaffelseskost pr. 01.01	631 002 863	315 597 751	2 970 787	186 636 093	56 976 330
Akkumulerte ordinære avskrivninger pr. 01.01	-165 793 361	-133 935 203	-2 157 966	-83 846 699	-13 768 916
Bokført verdi 01.01	465 209 502	181 662 548	812 820	102 789 394	43 207 414
Tilgang i året	340 169	35 610 508	1 081 708	4 176 352	21 124 737
Avgang i året	-	-	-	-	-
Årets ordinære avskrivninger	-11 538 339	-5 883 323	-31 652	-6 746 839	-1 239 773
Årets nedskrivninger	-	-	-	-	-
Bokført verdi 31.12	454 011 332	211 389 733	1 862 876	100 218 907	63 092 378

Tekst	Vegar mm	Kunst	Tomter bustad/næring	Sum
Akkumulert anskaffelseskost pr. 01.01	214 362 406	456 383	79 843 707	- 1 550 779 807
Akkumulerte ordinære avskrivninger pr. 01.01	-78 308 583	-	-12 212 947	- -535 325 781
Bokført verdi 01.01	136 053 823	456 383	67 630 760	1 015 454 026
Tilgang i året	19 760 411	57 143	9 723 588	99 228 061
Avgang i året	-	-	-	-
Årets ordinære avskrivninger	-5 094 359	-	-	-35 666 490
Årets nedskrivninger	-	-	-248 625	-248 625
Bokført verdi 31.12	150 719 875	513 526	77 105 723	1 078 766 973

NOTE 5 Finansielle anleggsmidler

Selskap	Totalt antall	Antall aksjer	2021	2020	Endring
	aksjer	Suldal Kommune			
221151010 Ryfylke iks - andeler		20 %	304 500	304 500	
221151030 Haugaland Vekst IKS - andel		9,09 %	100 000	100 000	-
221151040 Rogaland revisjon IKS		1,08 %	50 000	50 000	-
221151050 Haugaland brann og redning IKS		5,00 %	172 000	172 000	-
221151060 IVAR IKS		1,07 %	1 993 724		
Sum andel IKS			2 620 224	626 500	-
221152030 BIBLIOTEKSENTRALEN	3814	3	3	3	-
221152050 KOMMUNEKRAFT A/S	320	1	1 000	1 000	-
221152060 HAUKELIDVEGEN a/s	460	10	10 000	10 000	-
221152090 REISEMÅL RYFYLKE A/S	680	60	60 000	60 000	-
221200040 RYGJA EIGEDOM AS	6900	6900	9 100 001	9 100 001	-
221200050 SULDALPOSTEN A/S	500	170	139 000	139 000	-
221200060 NORSK BANE AS	10159	1200	1 232 000	1 232 000	-
221200080 RYSTEG A/S	1833	413	250 000	250 000	-
221200100 LYSEFJORDEN UTVIKLIN	500	8	49 600	49 600	-
221200110 BYGGOPP ROGALAND A/S	500	1	1 000	1 000	-
221200120 SULDAL VEKST A/S	900	243	243 000	243 000	-
221200130 GULLINGEN UTVIKLINGSSKAP A/S	105681	11619	23 238	23 238	-
221200140 Suldal Bad Publikum AS	100	100	100 000	100 000	-
221200150 Haugaland kraft AS	502 057 870	14 504 476	234 900 000	234 900 000	-
221200160 Windworks Jelsa AS	300	100	1 250 000		
Sum aksjer			247 358 842	246 108 842	
Totalsum			249 979 066	246 735 342	-

Note 6 Utlån

Type utlån	Utlån 01.01	Utlån i året	Innbetalte avdrag	Tapsført	Utlån 31.12	Ubetalte avdrag
Startlån	26 871 793	5 925 090	1 487 900	0	31 308 983	355 342
Sosial lån	424 532	237 798	0	0	417 087	90 711
Ulla Førre næringsfond	26 605 415	900 000	2 935 371	0	24 570 044	440 928
Sum utlån	53 901 740	7 062 888	4 423 271	0	56 296 114	886 981

Note 7 - Finansielle omløpsmidler

Del 1: Oversikt

Aktiva klasse	Markeds-verdi pr. 01.01	Markeds-verdi pr. 31.12	Urealisert 01.01	Urealisert 31.12	Utbytte/ rente	Årets inntekt av urealisert tap/gevinst	Årets inntekt av realisert tap/gevinst	Sum inntekt	
Rentefond	378 567	473 664	0	95 097	-	95 097	-	95 097	
Aksjar	25 809 910	32 284 236	2 517 156	9 165 796	1 291 200	6 648 640	1 070 575	9 010 415	
Sertifikat	-	-	-	-	-	-	-	-	
Obligasjonar	94 581 300	94 666 700	450 830	536 230	1 099 117	85 400	-	1 184 517	
SUM	120 769 777	127 424 600	2 967 986	9 797 123	-	2 390 316	6 829 137	1 070 575	10 290 029

Del 2: Aksjar

Aksjegruppe	Markeds-verdi pr. 01.01	Urealisert 01.01	Endring kjøp/sal	Urealisert 31.12	Markeds- verdi pr. 31.12	Realisert i året	Utbytte i året	Inntekt av urealisert 2021	Tap/Gevinst 2021
BANK	1 914 527	334 532	0	739 270	2 319 266	0	192 694	404 738	597 432
ENERGI	5 971 753	-561 038	-1 802 265	-386 432	5 317 033	965 387	209 706	174 606	1 349 699
FINANS	1 512 811	515 887	883 779	1 345 892	3 227 126	0	118 971	830 005	948 976
FORBRUKSVARER	1 125 798	446 887	-713 368	436 622	702 110	299 448	60 013	-10 265	349 196
FORSYNING	412 763	255 121	0	78 532	236 173	0	17 178	-176 589	-159 411
GRUNNFONDSBEVIS	4 102 169	803 024	208 124	2 884 655	6 183 800	0	205 400	2 081 631	2 287 031
HELSEVERN		0	0	0	0	0	0	0	0
INDUSTRI	1 919 378	480 547	12 762	1 524 968	3 038 861	61 682	83 795	1 044 421	1 189 898
IT	2 021 984	525 673	517 663	738 066	2 795 318	42 568	112 367	212 393	367 328
KONSUMENTVARER	4 022 506	502 165	1 400 095	975 824	6 059 970	158 725	97 814	473 659	730 198
MATERIALER	2 322 307	417 685	-600 191	827 291	2 401 950	269 867	190 780	409 606	870 254
OFFSHORE	24 972	-528 968	0	0	0	-524 383	0	528 968	4 585
TRANSPORT	458 942	-674 359	-936 397	1 109	2 630	-202 719	2 482	675 468	475 231
SUM	25 809 910	2 517 156	-1 029 797	9 165 796	32 284 236	1 070 575	1 291 200	6 648 640	9 010 415

Del 3: Obligasjonar

Obligasjon	Markeds-verdi pr. 01.01	Urealisert 01.01	Endring kjøp/sal	Urealisert 31.12	Markeds- verdi pr. 31.12	Realisert i året	Rente i året	Inntekt av urealisert 2021	Tap/Gevinst 2021
Landkreditt bank AS	13 110 500	98 800	-	92 300	13 104 000	-	154 708	-6 500	148 208
Sandnes sparebank	5 038 000	43 500	-	36 000	5 030 500	-	58 861	-7 500	51 361
Surnadal sparebank	10 069 000	162 000	-	181 000	10 088 000	-	116 770	19 000	135 770
Luster sparebank	6 033 600	61 200	-	54 600	6 027 000	-	69 820	-6 600	63 220
Soknedal sparebank 19/23	8 101 600	-21 200	-	-22 000	8 100 800	-	127 962	-800	127 162
Jæren sparebank	7 078 400	26 600	-	32 900	7 084 700	-	92 295	6 300	98 595
Aurskog Sparebank 19/22	11 051 700	14 630	-	-1 870	11 035 200	-	112 282	-16 500	95 782
Hønefoss Spb 19/23 FRN	10 039 000	39 000	-	55 000	10 055 000	-	105 145	16 000	121 145
Søgne og Greipstad sparebank	7 002 800	2 100	-	34 300	7 035 000	-	72 831	32 200	105 031
Nidaros sparebank 19/24	2 006 000	8 800	-	20 200	2 017 400	-	24 198	11 400	35 598
ÅFJORD SPAREBANK 20/23	1 996 200	-3 800	-	8 600	2 008 600	-	20 720	12 400	33 120
HØLAND OG SETSKOG SPAREBANK 19/23	5 035 500	200	-	-1 800	5 033 500	-	61 446	-2 000	59 446
SPAREBANK 1 SØRE SUNNMØRE	6 016 200	16 200	-	35 400	6 035 400	-	61 602	19 200	80 802
LILLESTRØM SPAREBANK 20/21	2 002 800	2 800	-	11 600	2 011 600	-	20 477	8 800	29 277
SUM	94 581 300	450 830	-	536 230	94 666 700	-	1 099 117	85 400	1 184 517

Del 4 - Aksjer i eige pr 31.12

Navn	Aksje	Antall		Kjøpsverdi	Verdi 31.12
AKER ASA A-AKSJER	AKER	1 286	832	884 309	1 069 952
AUSTEVOLL SEAFOOD ASA	AUSS	7 000	107	521 101	751 100
BONHEUR ASA	BON	1 382	355	313 652	490 610
Borregaard	BRG	2 000	220	99 175	439 000
BW OFFSHORE LIMITED	BWO	18 000	27	981 000	487 800
Cadeler AS	CADLR	5 107	36	120 015	183 290
Crayon Group Holding ASA	CRAYN	1 000	186	163 153	186 000
DNB NOR ASA	DNB	9 964	203	1 329 115	2 021 696
EUOPRIS ASA	EPR	10 000	70	207 188	699 750
EQUINOR	EQNR	8 012	236	1 258 939	1 888 428
Fjordkraft Holding	FKRAFT	4 908	48	157 641	236 173
GJENSIDIGE FORSIKRING ASA	GJF	1 400	213	250 880	297 570
KITRON ASA	KIT	51 476	23	398 581	1 205 825
KONGSBERG GRUPPEN ASA	KOG	3 830	287	292 762	1 099 210
LERÏY SEAFOOD GROUP ASA	LSG	14 000	70	801 948	973 840
SPAREBANKEN MIDT-NORGE GRUNNFONDSBE	MING	14 188	149	996 543	2 114 012
Mowi	MOWI	6 700	210	1 025 047	1 404 990
NORWEGIAN AIR SHUTTLE ASA	NAS	243	11	1 521	2 630
NORSK HYDRO ASA	NHY	10 000	69	260 091	694 100
SPAREBANKEN NORD-NORGE GRUNNFONDSBE	NONG	15 369	112	897 049	1 721 328
Odfjell drilling	ODL	6 909	21	287 414	141 980
ORKLA ASA A-AKSJER	ORK	23 000	88	1 883 000	2 015 490
SALMAR ASA	SALM	1 500	610	853 050	914 550
SpareBank 1 BV	SBVG	14 106	65	462 266	922 532
SCATEC ASA	SCATC	6 000	154	995 777	926 850
SpareBank 1 Nordvest	SNOR	1 149	133	132 135	152 243
Sonans holding as	SOHO	1 000	2	58 300	2 360
SPAREBANK 1 SR-BANK ASA	SRBANK	6 604	133	356 410	878 992
STOREBRAND ASA ORDINÄRE	STB	14 482	88	1 251 266	1 278 181
SUBSEA 7 INC.	SUBC	16 967	64	1 725 386	1 093 184
SPAREBANKEN VEST GRUNNFONDSBEVIS	SVEG	12 561	101	811 151	1 273 685
TELENOR ASA	TEL	10 088	139	1 495 518	1 403 493
TGS NOPEC GEOPHYSICAL COMPANY ASA	TGS	991	85	194 857	84 691
TREASURE ASA	TRE	30 178	18	212 124	536 414
Wallenius Wilhelmsen Logistics	WALWIL	14 155	52	575 340	729 336
YARA INTERNATIONAL ASA	YAR	4 300	457	1 475 484	1 962 950
Sum				23 729 191	32 284 236

NOTE 8 Sikring finansielle egedeler eller

Sikringsobjekt	Føremål	Periode	2021	2020
----------------	---------	---------	------	------

ingen sikring

Note 9 Langsiktig gjeld og avdrag

Tekst	Rekneskapen 2021	Rekneskapen 2020	Rekneskapen 2019
Kommunens samla lånegjeld	312 079 799	306 379 915	314 582 177
Fordelt på følgjande kreditorer:			
Kommunekreditt	85 137 298	91 116 350	85 634 650
Kommunal bank	188 732 830	179 452 930	195 832 830
Husbanken	38 209 671	35 810 635	33 114 697
Andre låneavtalar	-	-	-
Gjeld i andre kommunale rekneskapseiningar	-	-	-
Kommunale føretak KF	-	-	-
Interkommunalt samarbeid	-	-	-

Del 1 Gjeld - oversikt lån og långjevar

Tekst	Rekneskap 2021	Rekneskap 2020	Kredittid
Husbanken			
Husbanken formidlingslån	-	-	
5033 Lån 135584977 - startlån	-209 804	-237 564	19.10.2030
5035 Lån 135593077 - startlån	-631 641	-773 353	20.01.2031
5036 Lån 135599751 - startlån	-5 088 991	-5 544 635	06.03.2032
5038 Lån 135608867	-3 200 066	-3 458 886	01.08.2033
5039 Lån 135593072	-952 104	-952 104	01.08.2031
5041 Lån 13561729/1/1 startlån	-4 357 856	-4 677 124	01.12.2034
5044 Lån 135640061/1/1	-3 760 918	-4 005 032	01.04.2036
5046 Lån 13564939	-5 000 000	-5 000 000	01.05.2037
5048 Lån 135840916	-4 446 426	-4 681 968	01.03.2039
5050 Lån 135848273	-4 651 537	-4 884 569	01.07.2040
5052 Lån 135853604	-4 883 596	0	01.07.2040
Sum Husbanken formidlingslån	-37 182 939	-34 215 235	
5002 Lån 13510744/9	-304 032	-390 900	01.12.2025
5021 Lån 139451512/1	-722 700	-1 204 500	01.06.2023
Sum Husbanken investeringslån	-1 026 732	-1 595 400	
Sum lån Husbanken	-38 209 671	-35 810 635	
KLP Kommunekreditt			
5015 Lån 9434	-9 000 000	-9 720 000	20.04.2034
5016 Lån 9545/A	-420 000	-630 000	31.12.2024
5042 Lån KLP 8317.53.59381	-26 373 100	-28 401 800	21.02.2035
5047 Lån KLP 8317.55.12031	-38 974 950	-41 449 550	20.07.2037
5051 Lån KLP 8317.57.69679	-10 369 248	-10 915 000	01.07.2040
Sum KLP Kommunekreditt	-85 137 298	-91 116 350	
Kommunalbanken			
5014 Lån 20020310	-616 000	-728 000	01.05.2027
5020 Lån 1134045	-74 560	-274 560	01.04.2022
5023 Lån 20040847	-1 215 000	-1 305 000	02.01.2035
5024 Lån 20050537	-3 704 520	-4 630 650	15.09.2025

Noter til rekneskapen - 2021

5025 Lån 20060564	-6 199 170	-7 439 010	15.09.2025
5026 Lån 20080547	-9 805 070	-11 439 250	01.12.2027
5027 Lån 20090306	-15 903 230	-18 175 120	06.02.2029
5028 Lån 20090791	-11 714 400	-13 178 700	01.06.2030
5029 Lån 20100678	-7 012 800	-7 792 000	29.10.2030
5040 Lån 20130566	-28 064 400	-30 403 100	02.10.2033
5043 Lån 20150668	-11 830 000	-12 675 000	31.12.2035
5045 Lån 20160381	-47 148 000	-50 291 200	02.08.2036
5049 Lån 20190694	-20 009 680	-21 121 340	18.12.2039
5053 Lån 20210371	-25 436 000	0	18.12.2039
Sum Kommunalbanken	-188 732 830	-179 452 930	
Total gjeld	-312 079 799	-306 379 915	

Del 2 - Avdrag på gjeld og minste lovlege avdrag

Avdrag	Budsjett 2021	Rekneskap 2021	Rekneskap 2020
Betalt avdrag	26 120 000	24 736 116	24 117 262
Berekna minste lovlege avdrag	10 246 462	10 246 462	10 238 305
Differanse	15 873 538	14 489 654	13 878 957

Det er i rekneskapsåret utgiftsført avdrag på lånegjeld med til saman kr 24 117 262,-. Minste lovlege avdrag etter kl § 50 nr 7 utgjør kr 10 246 462,-

Del 3 - Gjeldsforpliktelsar fordelt på sjølvkostområde og øvrig verksemd

Tekst	Rekneskapen 2021	Rekneskapen 2020	Løpetid
Kommunens samla lånegjeld	-312 079 799	-306 379 915	
Andel knytta til sjølvkostområde	0,25	0,23	
Vatn, avløp og renovasjon andel i kr	78 019 950	70 467 380	
Vatn, avløp og renovasjon andel i %	25	23	
Øvrige sjølvkostområde i kr	-	-	
Øvrige sjølvkostområde i %	-	-	
Andel knytta til anna kommunal verksemd	0,75	0,77	
Samla gjeld anna kommunal verksemd i kr	234 059 849	235 912 535	
Samla gjeld anna kommunal verksemd i %	75	76	

Kommunen berekne minste tillatne avdrag jf. kommuneloven (komi) § 14-18, ved å:

Berekne minste tillatne avdrag på lån etter en forenkla formel. Avskrivningane blir rekna som sum langsiktig gjeld dividert på sum anleggsmidlar multiplisert med årets avskrivningar i driftsregnskapet. Verdiane baserer seg på siste års avlagte rekneskap dvs verdiane 31.12.2020.

Denne forenkla formelen gir et minstekrav til avdrag som tilsvare avskrivningar (kapitalslitet) på anleggsmiddel finansiert med lån.

* Minste tillate avdrag vert rekna ut frå følgjande formel
$$\frac{(\text{Avskrivningar i året}) \times (\text{Langsiktig lånegjeld})}{(\text{Sum bokført verdi anlegg})}$$

NOTE 10 Pensjon

Generelt om pensjonsordningene i kommunen

Kommunen har kollektive pensjonsordninger i Kommunal Landspensjonskasse (KLP) og Statens pensjonskasse (SPK) som sikrer ytelsesbasert pensjon for dei tilsette.

Pensjonsordninga omfattar alders-, uføre-, ektefelle-, barnepensjon samt AFP/tidligpensjon og sikrar alders- og uførepensjon med samla pensjonsnivå på 66% saman med folketrygda. Pensjonane samordnast med utbetaling frå NAV

Regnskapsføring av pensjon

Etter § 13 i årsregnskapsforskriften skal driftsregnskapet belastes med pensjonskostnader som er beregnet ut fra langsiktige forutsetninger om avkastning, lønnsvekst og G-regulering. Pensjonskostnadene beregnes på en annen måte enn pensjonspremie som betales til pensjonsordningen, og det vil derfor normalt være forskjell mellom disse to størrelsene. Forskjellen mellom betalt pensjonspremie og beregnet pensjonskostnad betegnes premieavvik, og skal innteks- eller utgiftsføres i driftsregnskapet. Premieavviket tilbakeføres igjen neste år.

Bestemmelsene innbærer også at beregnede pensjonsmidler og pensjonsforpliktelser er oppført i balansen som henholdsvis anleggsmidler og langsiktig gjeld. Netto premieavvik/amortisering av tidlegare års avvik er positivt med omlag 4,5 mill. kr. Netto driftsresultat er auka i samsvar med dette. Tilsvarende beløp er avsett til fond, slik at det ikkje påverkar mindreforbruk.

Økonomiske forutsetninger (§13-5):

	KLP	SPK	Andre
Forventet avkastning pensjonsmidler	3,50 %	3,00 %	
Diskonteringsrente	3,00 %	3,00 %	
Forventet årlig lønnsvekst	1,98 %	1,98 %	
Forventet årlig G- og pensjonsregulering	1,22 %	1,98 %	

Spesifikasjon av samla pensjonskostnad, premieavvik pensjonsforpliktelser og estimatavvik (tall i heile kr)

Pensjonskostnad (F § 13-1, C)	2021		2020	
Årets pensjonsopptjening, nåverdi		30 439 397		29 638 704
Rentekostnad av påløpt pensjonsforpliktelse		21 204 520		25 514 943
- Forventet avkastning på pensjonsmidlene		-25 482 913		-29 609 545
Administrasjonskostnader		1 495 222		1 874 358
Netto pensjonskostnad (inkl. adm.)		27 656 226		27 418 460
Betalt premie i året		33 687 673		40 772 454
Årets premieavvik		6 031 447		13 353 994
Pensjonsmidler, pensjonsforpliktelser, akkumulert premieavvik (F § 13-1, E)	2021		2020	
	Pensjon	Arb gj avg	Pensjon	Arb gj avg
Brutto påløpte pensjonsforpliktelser pr.31.12.	719 669 499	76 284 967	746 677 994	79 147 867
Pensjonsmidler pr. 31.12.	761 271 391	80 694 767	784 295 118	83 135 283
Netto pensjonsforpliktelser pr 31.12.	-41 601 892	-4 409 801	-37 617 124	-3 987 415
Årets premieavvik	6 031 447	639 333	13 353 994	1 415 523
Sum premieavvik tidligere år (pr. 01.01.)	-13 353 994	-1 415 523	-20 359 506	-2 158 108
Sum amortisert premieavvik dette året		-		-
Akkumulert premieavvik pr. 31.12	6 031 447	639 333	13 353 994	1 415 523
Spesifikasjon av estimatavvik	2021		2020	
	Pensjonsmidler	Pensjonsforpliktelser	Pensjonsmidler	Pensjonsforpliktelser
Estimerte midler/forpliktelser (31.12)	-761 271 391	719 669 499	-784 295 118	746 677 994
Faktiske midler/forpliktelser (01.01.)	728 149 377	-692 578 932	739 584 032	-715 320 902
Årets estimatavvik	-33 122 014	27 090 567	-44 711 086	31 357 092
Akkumulert avvik tidligere år			-	-
Amortisert avvik dette år	-33 122 014	27 090 567	-44 711 086	31 357 092

Noter til rekneskapen - 2021

Akkumulert estimatavvik 31.12	-	-	-	-
	-6 031 447		-13 353 994	

NOTE 11 Kommunen sine garantiansvar

Gitt overfor - navn	Beløp pr. 31.12.		Forfallsdato
	2021	2020	
A1. Suldal Bustadstiftelse *	502 680	524 540	01.08.04 - 01.08.44
A3. Suldal Bustadstiftelse *	663 808	687 229	01.08.04 - 01.08.44
Sum Suldal Bustadstiftelse	1 166 488	1 211 769	
	-	-	
Låneansvar IKS **	Låneansvar Suldal kommune pr 31.12:		
IVAR IKS - lånerame for IKS er 7 000 mill kr	46 476 447		
Haugaland brann og redning IKS - lånerame for IKS er 20 mill kr	893 524	975 000	
	47 369 971	975 000	
Totalt garantibeløp og låneansvar	48 536 459	2 186 769	

* Garantiansvaret vert redusert med 1/40 årlig av opprinneleg garantibeløp. I tillegg kjem udekka krav og evt renter og omkostningar på desse

** Kommunen er ansvarleg for sin andel av dei totale forpliktingane for selskapet

For iVAR IKS utgjør Suldal kommune sin eigarandel 1,070%

For Haugaland brann og redning IKS utgjør Suldal kommune sin eigarandel 5%

Note 12 Avsetning og bruk av fond

Samlede avsetninger og bruk av avsetninger i året	2021	2020	2019	2018
Avsetninger	156 302 675	66 976 042	102 790 819	81 816 175
Bruk av avsetninger	-48 453 502	-46 082 089	-53 961 149	-40 422 113
Til avsetning senere år				
Netto avsetninger	107 849 172	20 893 953	48 829 670	41 394 063
Del 1 - Disposisjonsfond				
Beholdning 01.01	194 563 431	193 328 533	168 753 947	128 642 474
Bruk av fondet i driftsregnskapet	-35 666 263	-35 980 034	-28 288 900	-23 576 724
Bruk av fondet i investeringsregnskapet	-	-	-17 486 465	-4 396 175
Avsetninger til fondet	133 700 928	37 214 932	70 349 951	68 084 372
Beholdning 31.12	292 598 095	194 563 430	193 328 533	168 753 948
Del 2 - Bundne driftsfond				
Beholdning 01.01	92 112 618	72 251 200	57 394 916	56 442 558
Bruk av fondene i driftsregnskapet	-12 787 239	-9 899 692	-8 185 784	-12 417 243
Bruk av fondene i investeringsregnskapet	-	-	-	-
Avsetninger til fondene	18 724 837	29 761 110	23 042 068	13 369 601
Beholdning 31.12	98 050 216	92 112 618	72 251 200	57 394 916
Del 3 - Ubundne investeringsfond				
Beholdning 01.01	12 798 366	12 798 366	1 798 366	1 798 366
Avsetninger til fondene	3 876 910	-	11 000 000	-
Bruk av fondene i investeringsregnskapet	-	-	-	-
Beholdning 31.12	16 675 276	12 798 366	12 798 366	1 798 366
Del 4 - Bundne investeringsfond				
Beholdning 01.01	159 840	362 202	362 202	31 971
Avsetninger til fondene	-	-	-	362 202
Bruk av fondene i investeringsregnskapet	-	-202 362	-	-31 971
Beholdning 31.12	159 839,86	159 839,86	362 202,25	362 202,25

Negative avsetninger vises med - foran.

Beholdning 31.12 på bundne driftsfond syner kr 98,1 mill. Bruk av disse midlane, kan kun skje til bestemte føremål, og kan ikkje endrast av kommunestyret.

Beholdning 31.12 Ubundne investeringsfond kr 16,7 mill, er avsetningar som kan nyttast til investeringsføremål. Kommunestyret kan ha vedteke bruk av desse midlane i neste års investeringsbudsjett, men dette kan gjerast om.

Beholdning 31.12 Disposisjonsfond syner kr 292,6 mill. Desse midlane er til fri disposisjon for kommunestyret til drifts- og investeringsformål. Kommunestyret har gjort vedtak om disponering av kr 168,8 mill. Disponering til andre føremål, krev nytt vedtak av kommunestyret. For den resterande del av midlane i fondet, er det ikkje gjort vedtak om disponering til konkrete føremål

Noter til rekneskapen - 2021

(Summar i heile tusen)	2021	2020	2019	2018
Avsetj. nybygg/nyanlegg	1 619	1 619	1 619	1 619
Næringsfondet Ulla/Førre	25 940	28 898	28 021	27 877
Ulla/Førre sikringsfond	7 275	7 275	9 275	9 275
Næringsf. Innv., ikkje utb. lån	500	2 800	1 320	2 700
Fiskefond	1 147	1 137	1 117	1 122
Gamleheims-/eldrebust.fnd. 1)	693	699	705	696
Viltfond	809	748	702	646
Skjønnsmidlar barnehage 2)	47	47	47	47
Fond konsesjonsavgift	41 538	35 274	21 287	8 203
Bundne fond Oppvekst	3 227	1 336	806	1 027
Bundne fond Helse	305	127	314	453
Bundne fond Heimb. omsorgsten.	1 353	725	725	772
Bundne tapsfond Husbanken	204	204	204	204
Bundne fond bustadtilskot Husbanken	31	31	371	579
Bundne fond Bygdeutvikling	1 468	1 068	785	451
Bundne fond Kalking	816	748	760	550
Bundne fond RSK, unytta løyving	-4	20	178	230
Bundne fond, RSK fondskapital	673	673	673	673
Bundne fond Rådmannen	1 842	2 522	1 317	1 358
Bundne fond Kultur	800	1 094	258	144
Bundne fond Vedlikehald bygg	285	285	285	285
Bundne fond investering Husbank	160	160	362	362
Ubunde investeringsfond	14 911	11 034	11 034	34
Disposisjonsfond 3)	129 421	70 313	59 549	57 063
Kommunikasjonsfond 4)	38 965	23 599	24 018	14 737
Utdanningsfond	1 092	78	1 180	1 787
Overskytande midlar områda	17 584	14 062	10 548	9 569
Disposisjonsfond driftsproj.5)	17 990	12 696	9 297	9 869
Introduksjonstenesta	6 286	6 343	7 559	9 546
Bustadfond (invst.fond) 6)	1 765	1 765	1 765	1 765
Alternativ energi	369	369	369	369
Tilskot til straumframføring	1 315	1 315	1 392	1 392
Rente- /kursreguleringsfond	13 670	12 415	12 415	11 455
Reguleringsfond konsesjonskraft	40 027	17 377	20 834	17 467
Reguleringsfond eigedomsskatt	7 597	7 597	7 406	2 683
AFP fond	3 897	3 744	3 932	4 238
Premieavviksfond	6 671	14 770	20 916	13 653
Spelemiddelfond	1 118	1 118	1 968	1 063
Gåve Vinjar bu og omsorgssenter	102	102	102	102
Utdanningstiltak og opplæring/personell tiltak	9 471	8 635	7 704	10 102
Div. mindre fond	4 508	4 817	4 020	3 930
Delsum fond	407 487	299 639	277 139	230 097

Noter til rekneskapen - 2021

Udisponert overskot	-	-	12 698	13 460
Prinsippavvik	-4 616	-4 616	-4 616	-4 616
Sum	402 871	295 023	285 221	238 941

NÆRINGSFONDET ULLA-FØRRE - REKNESKAPSOVERSYN				
	2021		2020	
Utlån pr. 01.01.		24 570 044		26 605 415
Utlån i året		6 900 000		900 000
Sum		31 470 044		27 505 415
Avdrag fakturert i året	2 651 530		2 435 371	
Opp-/ned-skriving av lånesaldo: (tbf. Tap)			500 000	
Lånesaldo pr. 31.12.		28 818 514		24 570 044
Sum konto 222 200 299				24 570 044
Sum ubetalte renter og avdrag 31.12.				576 754
Ulla-Førre fondskapital				
Saldo pr 01.01.		28 897 702		28 021 453
Netto tilført/brukt i året		-2 958 140		876 249
Saldo pr 31.12. (kto. 251 080 480)		25 939 562		28 897 702
Løyvde, ikkje utbetalte lån pr. 31.12. (kto 251 080 510) *)		500 000		2 800 000
Ulla-Førre sikringsfond				
Saldo pr. 01.01.		7 275 276		9 275 276
Endring i året				-2 000 000
		7 275 276		7 275 276
Nedskrivning av lån		0		0
Saldo pr 31.12. (kto. 251 080 490)		7 275 276		7 275 276

*) Ingvild Erøy Prestårhus kr. 500 000,-

Ulla-Førre næringsfond	2021	2020	2019	2018	2017
Tal utlån	4	2	2	-	2
Samla utlån	7 400	3 100	2 600	2 700	5 775
Utbetalte lån	6900	900	-	-	1 025
Innvilga ikkje utbetalt	500	2 200	1 320	2 700	4 750
Utbetalt tidl. løyving		-	2 700	3 550	1 550
Tilbakeført til drift		720	-	-	-
Motteke avdrag	1 988	2 211	3 315	3 221	7 232
Auke/red. i fondskap.	-2958	876	144	515	682
Tal tilskot	7	12	9	12	12
Løyvde tilskot	346	955	440	1 120	3 025

Note 13 - Sjølvkostområde

Område	Inntekt	Kostnad	Over(+)	Årets
			underskot(-)	dekningsgrad i %
Vatn eksklusiv Mosvatnet*	7 138 034	7 702 871	-564 837	92,7 %
Vatn Mosvatnet*	1 804 105	2 585 788	-781 683	69,8 %
Avløp eksklusiv Mosvatnet*	4 789 609	6 803 702	-2 014 093	70,4 %
Avløp Mosvatnet*	2 612 940	3 440 683	-827 743	75,9 %
Feiing	950 524	1 421 119	-470 595	66,9 %
Oppmåling*	1 246 810	2 094 220	-847 410	59,5 %
Byggesak	1 883 560	2 413 760	-530 200	78,0 %
Arealplanlegging	53 980	1 484 956	-1 430 976	3,6 %

*Kostnaden er inkl. kalkylerente.

Note 13 b - Utviklinga i Sjølvkostresultata

Område	Over(+)	Over(+)	Over(+)	Over(+)
	underskot(-)	underskot(-)	underskot(-)	underskot(-)
	2021	2020	2019	2018
Vatn eksklusiv Mosvatnet*	-564 837	-669 230	-2 368 781	-1 701 346
Vatn Mosvatnet	-781 683	-671 703	-1 805 184	-525 499
Avløp eksklusiv Mosvatnet* 1)	-2 014 093	-1 885 040	-3 626 466	-2 461 940
Avløp Mosvatnet	-827 743	-1 144 835	-1 871 956	-719 439
Feiing	-470 595	-778 723	-525 320	185 750
Oppmåling	-847 410	-888 755	-1 470 775	-1 745 885
Byggesak	-530 200	-889 438	-1 118 876	-719 140
Arealplanlegging	-1 430 976	-1 291 842	-1 223 518	-834 111

Note 14 Salg av finansielle anleggsmidler

	2021	2020
Utbyttegrunnlag	-	-
Salgssum (Suldal elverk KF - SEV AS - Haugaland kraft AS)	-	-
Salgssum Ryfylke miljøverk		2 317 389
Inntektsført i driftsregnskapet		2 007 389
Inntektsført i investeringsregnskapet		310 000
Utgiftsført i investeringsregnskapet		
Sum inntektsført salgssum	-	2 317 389

Note 15 Antall årsverk og ytingar til leiande personer og revisor

Årsverk

Sjå årsmelding for informasjon om årsverk

Ytelser til ledende personer	2021	2020
Kommunedirektør	1 115 000	1 085 000
Ordfører	889 197	889 197

Godtgjørelse til revisor

Kommunedirektøren : kr 1.085.000 tom 30.04.2021 og kr 1.115.000 fra 01.05.2021. Kommunens revisor er Rogaland revisjon IKS. Samla godtgjering til revisor utgjer kr 765.677. Godtgjering til Haugaland kontrollutval utgjer kr 189.200. Revisjon omfattar rekneskapsrevisjon, forvaltningsrevisjon og diverse attestasjonsoppdrag.

Note 16 Investeringsoversyn

Del 1 Investeringar i nybygg og nyanlegg - årets investering				
Tekst	Rekneskap 2021	Rekneskap 2020	Endring	
Investeringar i nybygg og nyanlegg	99 874 127	38 729 820	61 144 307	
Finansiert ved:				
Lån	52 446 411	0	52 446 411	
Statstilskudd	6 160 000	0	6 160 000	
Kompensasjon meirverdiavgift	11 030 285	8 225 522	2 804 763	
Andre tilskudd	3 826 303	6 632 845	-2 806 542	
Eigenkapital overført fra driftsrekneskapen	29 906 020	23 340 580	6 565 440	
Eigenkapital fond	0	0	0	
Eigenkapital årets salgsinntekter anleggsmidler	1 600 994	2 074 378	-473 385	
Finansiering tilskot, aksjer, utlån og avdrag	-5 095 886	-1 543 505	-3 552 381	
Sum finansiering	99 874 127	38 729 820	61 144 307	
Del 2 Prosjektoversyn				
Prosjekt	Rekneskap totalt	Budsjett totalt	Rekneskap 2021	Budsjett 2021
100001 Valavlukker/valutstyr	208 838	200 000	208 838	200 000
100105 Utskifting PC administrasjonen	3 135 353	3 155 000	1 475 328	1 494 975
100205 It-Fellessamarbeid I	5 736 184	5 945 323	877 282	3 906 256
100206 Trådløst nettverk	650 000	650 000	650 000	650 000
100502 Digitalisering	0	100 000	0	100 000
100503 Digitale møterom	239 654	400 000	239 654	400 000
100504 Digitale verktøy	476 261	500 000	476 261	500 000
101101 IT-innv Helse/Omsorg	0	1 325 000	0	14 790
101301 Rømningsvei og terrasse kantina	8 011	10 000	8 011	10 000
101501 Utskifting PC, vaksenopplæringa	383 652	465 000	383 652	465 000
101701 Solskjerming kommunehuset	1 081 708	1 000 000	1 081 708	1 000 000
109002 Brannsikring Jelsa kyrkje	115 776	500 000	115 776	0
301201 Kjøp av legevaktbil	269 000	350 000	269 000	350 000
301402 Luftvegslegevakt	711 401	691 457	19 944	0
301702 Suldal omsorgssenter	7 715 080	15 652 632	911 409	3 055 635
301703 Bustader/Dagtilbod/Base Jelsa	19 330 805	20 831 535	9 573 678	11 074 408
301704 Ombygging sjukeheimen	4 472 382	2 700 000	4 214 937	2 442 555
302101 Kjøp av bil Suldal bu- og aktivitetstiltak	383 915	400 000	383 915	400 000
401513 Kjøp av del av gnr. 30 bnr. 7	490 660	480 000	490 660	480 000
401903 Sentrum nord	2 100 583	2 297 180	1 170 240	1 366 837
402001 Miljøtiltak	305 861	620 131	314 270	314 270
402002 Ladepunkt for el-bil, tilsette	150 000	582 456	432 456	432 456
402402 Næringsområde Tysingvatnet, byggeprosjekt	430 915	500 000	152 529	221 615
402601 Velkommen skilt - i alle grender	900 212	770 000	900 212	770 000
402602 Dagsturhytte	323 276	200 000	323 276	200 000
403901 Kommunalt bustadfelt Suldalsosen planleg	20 592 855	25 106 966	13 248 210	12 998 133
404401 Oppgradering småbåthavn Sand	2 260 893	3 704 310	868 416	707 523
404504 Reguleringsplan Randåsen - Klypa	654 346	550 000	250 506	146 160
404802 Kjøp av husvære Nesflaten	992 935	1 000 000	992 935	1 000 000
Prosjekt	Rekneskap totalt	Budsjett totalt	Rekneskap 2021	Budsjett 2021
405101 Reguleringsplan Sandaneset, Jelsa	84 737	729 521	84 737	300 000

Noter til rekneskapen - 2021

405201 Skjerahaug bustadfelt	9 783 497	13 518 126	5 792 964	5 792 964
405601 Kjøp av heiaområde gnr. 4 bnr. 1	4 134 735	4 000 000	4 134 735	4 000 000
409001 Miljøtiltak - ladepunkt mm	0	162 027	0	162 026
501001 Suldal bad	150 920 772	165 276 689	-1 609 755	2 000 000
501004 Suldal bad kunstnarleg utsmykking	150 000	150 000	57 143	57 143
501101 Badeplass og friområde Neset, Sand	1 241 898	1 406 146	166 900	223 191
501102 Badeplass Haben	1 449 162	1 350 000	1 449 162	1 350 000
501201 Erfjord kyrkje, grunnkjøp	3 514 072	4 856 176	2 857 871	4 031 474
501401 Fornying Kulturhuset	4 627 334	6 000 000	4 275 413	5 648 080
501601 Carport / lager- Musikksmiå	1 395 768	1 200 000	1 280 260	1 084 492
601803 Varebilar teknisk drift	879 875	1 000 000	879 875	1 000 000
603601 Ny vassforsyning Vatlandsvåg - Kjølvikstølen	120 264	300 000	120 264	245 996
604101 Kloakkrenseanlegg Sand	19 058 813	20 406 022	350 676	1 012 433
604501 Mosvatnet distribusjon vatn	1 050 501	12 232 435	1 050 501	0
604503 Mosvatnet avløpsnett	1 050 501	13 150 928	1 050 501	0
604510 VA Mosvatnet - hyttefelt Åsliane	3 125 342	3 500 000	1 108 626	1 483 284
604701 VA-anlegg Rota, Mosvatnet	14 884 322	13 000 000	13 926 763	12 042 442
604901 Forprosj ny vassv. Sand	1 951 120	1 000 000	1 030 508	79 389
605304 Brannstasjon Suldalsosen, forprosjekt opp gradering	0	50 000	0	50 000
605601 Brannstasjon Jelsa	18 562 510	19 900 000	15 326 857	16 664 347
606101 Tømmestasjon for bubil	982 599	1 100 000	962 599	1 080 000
703902 Offentleg toalett Hålandsosen	1 317 564	1 320 049	-2 485	0
705701 Gangveg Sand - Garaneset	3 059 120	3 446 016	0	880
706101 Vegkryss Kjølvikstølen	2 068 638	2 000 000	1 962 095	1 893 458
706701 Flaumsikring	221 213	300 000	176 970	300 000
706901 Stuvastøl bru	2 877 555	2 370 000	2 877 555	2 370 000
Utgifter ved salg av egedeler (fast eigeidom/tomter)			607 912	
Utbyggingsavtale Stølane sør			-77 621	
Totalt	322 632 468	384 411 125	99 874 129	107 572 212

Prosjekt med overføringer:

Prosjekt	Rekneskap totalt	Budsjett totalt	Rekneskap 2020	Budsjett 2020
401401 Salg Av Tomt	-2 972 471	0	-796 809	0
401902 Meieriområdet, Sand sentrum	-500 000	-500 000	-500 000	-500 000
402005 El-syklar	-71 020	0	-71 020	0
402501 Oppgradering av Laksestudio, Sand	-155 000	0	-155 000	0
404401 Oppgradering småbåthavn Sand	-850 000	-850 000	-850 000	-850 000
5.010 Suldal bad	-15 087 000	-17 750 000	-4 087 000	-6 750 000
Totalt	-19 635 491	-19 100 000	-6 459 829	-8 100 000

Note 17 - BRUK AV KONSESJONSAVGIFTER OG AVKASTNING NÆRINGSFONDET

	Rekneskap 2021	Budsjettert 2021	Rekneskap 2020	Budsjettert 2020	Rekneskap 2019
Reisemål Ryfylke - driftstilsk.	377 638	424 000	372 288	413 030	401 000
Suldal Vekst AS	2 250 000	2 273 000	2 213 000	2 213 000	2 150 000
Løypekjøring Mostvatnet, tilskot	700 000	700 000	700 000	700 000	600 000
Tilskot bygdeutviklingsstilling	375 000	374 000	366 500	364 000	361 000
Vinterlandbruksskolen driftstilsk	44 000	46 000	22 000	46 000	44 000
Tilskot "Toppvolley Norge"	300 000	300 000	300 000	300 000	300 000
Ryfylkemuseet - utviklingsdelen	747 000	747 000	752 000	737 000	737 000
Sentrumsleiar	150 000	150 000	150 000	150 000	150 000
Liv på Nes	0	0	0	0	80 000
Lysefjorden Utvikling	27 050	27 000	0	26 700	
Formannsk.disp.k., til utvikling	197 000	200 000	200 000	200 000	75 000
Tilskot Rygjatun	2 000 000	2 000 000	3 000 000	3 000 000	1 000 000
Ryfylkemuseet - bygningsvernsenter	0	500 000			
Tilskot Suldalsdampen	98 843	250 000	0	0	
Tilskot til snøkanoner	0	0	800 000	0	0
Tilskot bedebuset Betel	0	0	0	0	250 000
Tilskot til Sand bedehus	0	0	0	0	100 000
Skilting nasjonal turistveg	0		59 505	0	23 935
Medlemskap LVK	767 129	745 000	727 279	725 000	624 619
LVK-samlingar / kompetansehev.	0	100 000	34 170	100 000	43 089
Administrasjon	405 614	370 000	366 872	364 000	379 899
Nærings- og reiselivsutvikling					
Ny industri	0	0	0	0	92 556
Næringsutvikling *)	0	421 000	0	1 325 000	72 750
Vassforsyning Hydrogenfabrikk	0		77 905		190 473
Den Norske filmfestivalen	30 299	25 000	25 775	25 000	25 775
Vilkårsprosjekt RIKS	62 500	50 000	62 500	50 000	50 000
Expedition Ryfylke	100 000	100 000	100 000	100 000	100 000
Oppgradering laksestudio	0		200 000		
Rasteplass Helganes	400 000		66 394		
Sentrumsprosjekt Sand	275 258	0	158 685	500 000	
Suldal Vekst AS	745 000	0	350 000		
Rysteg	0	0	150 000	150 000	
Tilskot Open kyrkje	50 000	50 000	0	50 000	
Tilskot hurtigladarar	400 000	1 500 000			
Tursti Gullingen	100 000	100 000			
Fiskerihamn Jelsa	200 000	250 000			
	10 802 331	11 702 000	11 254 873	11 538 730	7 851 096
Avsetjing til kommunikasjonsfond	3 000 000	3 000 000	3 000 000	3 000 000	3 000 000
Overføring til investering	7 860 000	14 300 000	0	15 421 970	819 990
Dagsturhytte	250 000	250 000	0	0	0

Noter til rekneskapen - 2021

	11 110 000	17 550 000	3 000 000	18 421 970	3 819 990
Landbruksstøtte	943 834	1 750 000	1 053 767	1 750 000	2 234 389
Suldalsbonden mot år 2050	0	0	0	0	41 959
Støtte til eggprodusentar	0	0	0	0	500 000
Tilskot skjøtsel av kulturminne	175 000	170 000	185 000	170 000	99 180
Kalking Suldalslågen - netto	56 928	317 000	40 046	317 000	43 603
	1 175 762	2 237 000	1 278 813	2 237 000	2 919 131
Tilføring til fondskapitalen					
Styrking av UF sikringsfond	0	0	0	0	0
Sum utgift	23 088 093	31 489 000	15 533 686	32 197 700	14 590 217
Konsesjonskraft/avk.næringsfond					
Konsesjon	28 308 448	28 557 000	28 308 448	28 557 000	26 012 460
Bruk konsesjonsavg. frå fond	1 532 000	1 532 000	2 740 700	2 740 700	3 028 990
Bruk konsesjonsavg. nærings/reis. frå fond	2 092 499				855 170
Bruk konsesjonsavg. snøkanoner frå fond			800 000		
Næringsfondet					
Renter bank	217 033	400 000	283 836	550 000	531 098
Renter utlån	826 457	1 000 000	928 512	350 000	1 129 827
Sum inntekt	32 976 437	31 489 000	33 061 496	32 197 700	31 557 545
Avsetjing til fond	9 888 344	0	17 527 810	0	16 967 328
Fond 251080900/1					
Av desse avsett til:					
Nærings- og reielivsutvikling	0		571 196		1 544 221
Sentrumsprosjekt Sand	0		341 315		
Primærnæringsareal	737 187		681 233		
Unytta konsesjonsavg.	0		294 647		718 505
Korreksjon avsetjing	0		0		151 279
Tilskot til snøkanoner	0		0		250 000
Suldalsbonden mot år 2050	0		0		158 041
Byggjefelt/næringsareal	7 300 000		15 421 970		13 500 000
Skjøtsel av kultturminne	0		0		70 820
Kalking Suldalslågen	0		276 954		273 397
Skilting	0		-59 505		176 065
Formannskapet til disposisjon	0		0		125 000
Suldalsdampen	151 157				
Bygningsvernsenter	500 000				
Hurtigladarar	1 100 000				
Smart og bærekraftig næringsutvikling	100 000				
Sum avsett	9 888 344		17 527 810		16 967 328

*) budsjett gjeld for alle delprosjekt utan eigen budsjettdekning

Note 18 Utgiftsført estimert tap på krav

			2021	2020
Det er utgiftsført for estimerte usikre krav i balansen pr. 31.12:			-2 636 453	-2 870 471
Utgiftsføringen har redusert balanseverdiene for følgende poster:			2 636 453	2 870 471
	Avsatt 2021	Tbkf. avsetn.		
2240 Nesflaten oppvekstsenter		0	0	5 250
5100 Kultur			0	-3112
2350 Sand skule	0		0	-10 960
2260 Vanvik oppvekstser			0	-10380
2280 Sand barnehage			0	-9620
2395 Introsenteret i Suld	0		0	-1500
3110 Sjukeheimen	76500		76 500	0
3150 Legekontoret	0	-5 689	-5 689	0
4200 Bygdeutvikling	0		0	-38 575
6100 Teknisk drift		-33 323	-33 323	-460 000
9100 Skatt og finans	2 600 000	-1 035	2 598 965	3 399 368

Sammensetning av årets utgifter på tap på krav:

Endring i estimerte tap på krav herav:	2 636 453	2 870 471
- tilbakeført tidlegare avsetningar	-40 047	-621 058
- avsatt tap på krav 2021	2 676 500	3 491 529
Avskrivning av endelig tapte fordringer i året	7 689	62 707
- tapsført fordringar fra tidlegare år	7 689	62 707
- reelt tapsføring fordringar 2021	-	-
Innkomet på tidligere avsette fordringer	35 764	554 137
Innkomet på tidligere avskrevne fordringer	-	-
Totale utgifter belastet driftsrekneskapen	2 644 142	2 933 178

Tapsavsetting er gjort på grunnlag av gjennomgang og vurdering av reelle krav. For nokre områder er det tilbakeført tidligere avsett til tap. Det er i 2021 tapsført krav med kr 7689

Avsetting pr 31.12 kto 213 890 990 utgjer kr 13 546 512,53

NOTE 19 Fordringer og gjeld til kommunale foretak, bedrifter og samarbeid

Kommunal virksomhet - navn:	31.12.2021		31.12.2020		31.12.2019	
	Fordringer	Gjeld	Fordringer	Gjeld	Fordringer	Gjeld
Kortsiktige poster						
Bergen kommune	163 985		158 100	16 667		
Bokn kommune						
Bømlo kommune				11 421		11 190
Fylkesmannen i Rogaland				103 496		
Haugaland Brann og Redning IKS	1 259 375		1 232 710			4 674 408
Haugesund kommune	172 094			61 253	42 290	121 902
Hjelmeland kommune	2 279 189	27 369	1 033 534	11 486	1 507 802	1 373 520
Karmøy kommune	48 911				39 292	
Rogaland Fylkeskommune	293 771		464 991	35 300	567 175	2 700
Rogaland Revisjon IKS	49 525	249 000		177 000		98 400
Ryfylke Miljøverk Iks						686
Ryfylke-kommunene IKS						50 000
Rygjatun Eigedom as		468 948				
Sandnes kommune			50 000			
Sauda kommune	2 015 784		1 653 908	114	1 645 328	25 180
Strand kommune	32 000	79 948		230 218	42 257	392 213
Suldal Bad Publikum as	249 375		371 875	305 643		153 750
Stavanger kommune				23 062		
Tysvær kommune						386 251
Ullensvang kommune	7 394		25 000			
Vindafjord kommune		3 720				3 681
Sum kortsiktige poster	6 571 403	828 985	4 990 118	975 660	3 844 144	7 293 880
Langsiktige poster						
	-	-	-	-	-	-
Sum langsiktige poster	-	-	-	-	-	-

Note 20 Interkommunalt samarbeid etter kommuneloven § 17 - § 20

Rekneskap for interkommunale samarbeid etter kommuneloven §17 - §20 skal inngå i årsrekneskapen til den kommunen kor samarbeidet har sitt hovedkontor. Årsrekneskapen omfatter rekneskap for slike samarbeid jf. regnskapsforskriften § 8-2 og utgjør følgende

Interkommunalt tiltak jf. koml § 20	2021	2020	2019
Indre Ryfylke PPT-kontor			
Overføring frå Sauda kommune	3 706 469	2 951 404	2 954 067
Suldal kommune	3 105 252	2 599 491	2 705 064
Resultat av overføringer	6 811 721	5 550 895	5 659 131
Samarbeidets egne inntekter			
Samarbeidets driftsutgifter	6 811 721	5 550 895	5 659 131
Resultat av virksomheten	-	-	-
Disponering av resultatet:			
Tilbakeført deltaker kommunane	-	-	-
Overført til neste driftsår	-	-	-
Udisponert overskott	-	-	-

Note 21 Netto driftsresultat

	2021	2020
Netto driftsresultat iht. årsregnskapet	-133 878 283	-32 155 934
For at netto driftsresultat skal gi økonomisk informasjon om hvordan driften i kommunen har vært siste år, må det korrigeres for følgende forhold:		
- Bruk av bundne fond	-12 787 239	-10 102 054
+ Avsetning til bundne fond	18 724 837	29 761 110
-/+ Uvanlige gevinster fra salg av finansielle omløpsmidlar	7 899 712	186 286
-/+ Andre uvanlige og vesentlige inntekter / utgifter	-85 079 135	-11 582 836
Korrigert netto driftsresultat til kommunens driftsaktivitet	-62 636 458	-40 418 440

I beløpet for uvanleg og vesentlig er sal av konsesjonskraft(netto) og tilskot frå havbruksfond -beløp er nettoinntekt